

**UNIVERSIDAD NACIONAL AMAZÓNICA DE MADRE
DE DIOS
FACULTAD DE EDUCACIÓN
ESCUELA ACADÉMICO PROFESIONAL DE
ENFERMERÍA**



**“Conocimiento, actitud y prácticas preventivas del
cáncer de cuello uterino en mujeres expendedoras
del Mercado Modelo de Puerto Maldonado, 2017”.**

TESIS PRESENTADA POR:

Bachiller:

HUAYHUA HOLGADO, Marilena

**PARA OPTAR AL TÍTULO
PROFESIONAL DE LICENCIADA EN
ENFERMERÍA.**

ASESORA: Dra. Lastenia Cutipa
Chávez

PUERTO MALDONADO, 2021

**UNIVERSIDAD NACIONAL AMAZÓNICA DE MADRE
DE DIOS
FACULTAD DE EDUCACIÓN
ESCUELA ACADÉMICO PROFESIONAL DE
ENFERMERÍA**



**“Conocimiento, actitud y prácticas preventivas del
cáncer de cuello uterino en mujeres expendedoras
del Mercado Modelo de Puerto Maldonado, 2017”.**

TESIS PRESENTADA POR:

Bachiller:

HUAYHUA HOLGADO, Marilena

**PARA OPTAR AL TÍTULO
PROFESIONAL DE LICENCIADA EN
ENFERMERÍA.**

ASESORA: Dra. Lastenia Cutipa
Chávez

PUERTO MALDONADO, 2021

DEDICATORIA

Dedico especialmente este trabajo de investigación a Dios, por estar en todo momento y en cada paso que doy.

De todo Corazón a mis hermosos Padres, por ser mi motor más grande, a lo largo del sendero, por sus buenos consejos, con ellos todo fue posible.

MARILENA

AGRADECIMIENTO

A las mujeres expendedoras del Mercado Modelo de Puerto Maldonado, por brindarme un poco de su valioso e importante tiempo, durante el proceso de aplicación del instrumento de investigación.

A la “Universidad Nacional Amazónica de Madre De Dios”, por ser mi segundo hogar por algunos años, y por permitir que realizará mis estudios en tan importante universidad.

A mi asesora por el apoyo incondicional para que este proyecto tan importante de haga realidad.

PRESENTACIÓN

SEÑOR, DECANO DE LA FACULTAD DE EDUCACION DE LA UNIVERSIDAD NACIONAL AMAZÓNICA DE MADRE DE DIOS:

SEÑORES MIEMBROS DEL JURADO:

En cumpliendo al Reglamento de Grados y Títulos de la Universidad Nacional Amazónica de Madre de Dios, tenemos el alto honor de dirigiarnos a ustedes presentado y dejando a vuestra consideración el informe de tesis titulada: “Conocimiento, actitud y prácticas preventivas del cáncer de cuello uterino en mujeres expendedoras del Mercado Modelo de Puerto Maldonado, 2017”, para optar al título profesional de Licenciada en Enfermería.

El presente trabajo de investigación, se realizó con la finalidad de saber: “Cuál es conocimiento, actitud y prácticas preventivas del cáncer de cuello uterino en mujeres expendedoras del Mercado Modelo de Puerto Maldonado”, el cual también servirá como referente para futuras investigaciones en esta temática estudiada.

La investigación consistió en describir que existe una fuente o causa de origen importante sobre el cáncer de cuello uterino, que se denomina infección a través del virus de papiloma humano, que también es conocido HPV. La mayoría de este tipo de cáncer ocurre en mujeres que previamente han sido infectadas con el HPV. Es importante mencionar que en la actualidad existen más de 100 deformaciones del HPV.

RESUMEN

El presente estudio titulado: **“Conocimiento, actitud y prácticas preventivas del cáncer de cuello uterino en mujeres expendedoras del Mercado Modelo de Puerto Maldonado, 2017”**. Tuvo como propósito principal: Establecer el conocimiento, actitud y prácticas preventivas del cáncer de cuello uterino en mujeres expendedoras del Mercado Modelo de Puerto Maldonado. Mediante la problemática que existe en la actualidad y teniendo en cuenta la naturaleza de los objetivos de estudio, pertenece a un tipo de investigación: Descriptivo, debido a que la variable no es manipulable. Transversal: debido a que la medición de la variable se realizó en un solo tiempo. La población de estudio estuvo constituida por la totalidad de Señoras de puestos del Mercado Modelo de Puerto Maldonado, que de acuerdo a los datos suministrados por el administrador es de 117 mujeres, con una muestra de 50 Señoras expendedoras.

Se concluyó en lo siguiente:

Existe un nivel regular de conocimiento del: “Cáncer de cuello uterino en mujeres expendedoras del Mercado Modelo de Puerto Maldonado”, es regular. Sustentado en la Tabla 6, la media para la variable Conocimiento, actitud y prácticas preventivas del cáncer de cuello uterino, es de 21,30 puntos, la cual corresponde a la categoría Regular, es decir, que las “Señoras de puestos del Mercado Modelo de Puerto Maldonado”, tienen conocen mediadamente el tema Y además según Tabla 7 y Gráfico 1, para la variable Conocimiento, actitud y prácticas preventivas del cáncer de cuello uterino, se puede observar que el 68,00% de las “Señoras de puestos del Mercado Modelo de Puerto Maldonado”, manifiestan que a veces, mientras que el 18,00% afirman que casi siempre, el 8,00% indican que siempre, y el 6,00% revelan que nunca.

Palabras clave: Conocimiento, actitud y prácticas preventivas, cáncer de cuello uterino.

ABSTRACT

The present study entitled: "Knowledge, attitude and preventive practices of cervical cancer in women vending of the Mercado Modelo de Puerto Maldonado, 2017". Its main purpose was: To establish the knowledge, attitude and preventive practices of cervical cancer in women vending of the Mercado Modelo in Puerto Maldonado. Through the problems that exist today and taking into account the nature of the study objectives, it belongs to a type of research: Descriptive, because the variable is not manipulable. Cross-sectional: because the measurement of the variable was carried out in a single time. The study population was made up of all the Ladies from the Puerto Maldonado Model Market stalls, which according to the data provided by the administrator is 117 women, with a sample of 50 Vending Ladies.

It was concluded in the following:

There is a regular level of knowledge of: "Cervical cancer in women vending of the Mercado Modelo de Puerto Maldonado", it is regular. Supported in Table 6, the mean for the variable Knowledge, attitude and preventive practices of cervical cancer, is 21.30 points, which corresponds to the Regular category, that is, the "Ladies of Market Stalls Model of Puerto Maldonado ", they have mediated knowledge of the topic And also according to Table 7 and Graph 1, for the variable Knowledge, attitude and preventive practices of cervical cancer, it can be observed that 68.00% of the " Ladies of positions of the Puerto Maldonado Model Market ", they state that sometimes, while 18.00% say that almost always, 8.00% indicate that always, and 6.00% reveal that never.

Keywords: Knowledge, attitude and preventive practices, cervical cancer.

INTRODUCCIÓN

Trabajo de grado titulado: **“Conocimiento, actitud y prácticas preventivas del cáncer de cuello uterino en mujeres expendedoras del Mercado Modelo de Puerto Maldonado, 2017”**.

Internacionalmente el cáncer de cuello uterino, es una infección que afecta a todas las personas en el mundo, en especial a las mujeres, ya que este virus que se encuentra hospedado en el organismo, que está a la espera de ser activado, al tener relaciones con muchas parejas sin usar protección, como también si no se toman las medidas de higiene necesarias puede causar daños mayores.

El cáncer es una cedula que comienza a crecer de forma descontrolada, lo que quiere decir, que cualquier célula en nuestro cuerpo se puede convertir fácilmente en cáncer y propagarse a otras partes del organismo.

El cáncer más común entre las mujeres es el de cuello uterino o cáncer cervical, que se origina en las células que se encuentran en el cuello uterino como también en la parte inferior del útero o matriz.

Nacionalmente en todas las ciudades y regiones del Perú, se encuentran una gran cantidad de mujeres con este problema; debido a que es una realidad de salud, que puede afectar a todas las mujeres no importa la condición social, este virus es una de las causas de mayor muerte en el Perú, ya que las mujeres no están pendientes de su propia salud, y no acuden a un médico especialista para realizarse los exámenes ginecológicos, por eso es de gran importancia crear conciencia sobre este tipo de virus, para disminuir, controlar y sobre todo prevenir que muchas mujeres se sigan contagiando.

Hoy en día existen diferentes factores que se encuentran vinculados con la existencia o presencia del cáncer de cuello uterino, que se denominan

lesiones pre-malignas, que son transmitidas por una infección del papilomavirus, o mejor conocido como el virus del papiloma humano, (VPH).

El virus del papiloma humano se trasmite mediante las relaciones sexuales, el riesgo es mayor si la actividad sexual empieza a temprana edad, sobre todo si la mujer ha tenido muchas parejas, o simplemente tiene relaciones con la pareja, pero este si ha tenido varias relaciones, en muchos casos se trasmite porque el hombre tiene verrugas en el pene.

Regionalmente en Puerto Maldonado, se encuentran una cifra considerable de las mujeres que tienen VPH, estas desconocen cuáles son los exámenes y tratamiento para evitar y controlar este virus, no tienen el conocimiento necesario sobre este tema que es tan importante para la salud de cada mujer, también sería de gran ayuda que las autoridades de las entidades de salud, realicen jornadas de prevención, control y tratamiento sobre este virus, con el fin de ayudar a estas mujeres trabajadoras a mejorar su salud.

Es importante mencionar que este riesgo aumenta a final de la etapa adolescente, como también a mujeres que están a la mitad de los 30 años, pero a partir de los 40 años existe una gran posibilidad que de exista el riesgo de contraer el VPH, por tal motivo es recomendable que todas las mujeres realicen el chequeo necesario mediante citologías y video colposcopía para detectar a tiempo cualquier enfermedad que puede afectar la salud.

También existen otros factores que podrían generar la aparición del VPH, los cuales tenemos:

- ✓ El inicio sexual a temprana edad.
- ✓ En las mujeres que tienen muchas parejas sexuales.
- ✓ En las mujeres con un solo hombre, pero que este haya tenido o tenga muchas parejas sexuales.
- ✓ Las mujeres que tienen el hábito de fumar tienen el doble de posibilidad de desarrollar cáncer.

- ✓ Las mujeres que no cuentan con un sistema inmunológico fuerte.

El informe de investigación está elaborado según lo siguiente:

CAPÍTULO I: Se encuentra el planteamiento del problema, objetivos, en base a la bibliografía existente

CAPÍTULO II: Se encuentran los antecedentes, marco teórico, en donde diferentes autores fueron considerados para explicar el sustento teórico.

CAPÍTULO III: Están considerados los métodos, técnicas e instrumentos de la investigación.

CAPÍTULO IV: Se refiere al análisis de los resultados de la investigación, del cual, trata “**El conocimiento, actitud y prácticas preventivas del cáncer de cuello uterino**” en las mujeres expendedoras con su análisis y la discusión al respecto.

ÍNDICE

| | |
|--|-------------------------------|
| AGRADECIMIENTO | iv |
| PRESENTACIÓN | v |
| RESUMEN | vi |
| ABSTRACT | vii |
| INTRODUCCIÓN | viii |
| ÍNDICE | xi |
| INDICE DE GRÁFICOS | xiii |
| INDICE DE TABLAS | xiv |
| CAPÍTULO I: PROBLEMA DE INVESTIGACIÓN | 16 |
| 1.1. Descripción del Problema | 16 |
| 1.2 Formulación del Problema | ¡Error! Marcador no definido. |
| 1.2.1. Problema general | 18 |
| 1.2.2. Problemas específicos | 18 |
| 1.3 Objetivos | 19 |
| 1.3.1 Objetivo general | 19 |
| 1.3.1 Objetivos específicos | 19 |
| 1.4 Variables | 19 |
| 1.4.1 Variable 1 | 19 |
| 1.4.2 Variable de contexto o interviniente. | 20 |
| 1.5 Operacionalización de la Variable | 20 |
| 1.6 Justificación | ¡Error! Marcador no definido. |
| 1.7 Consideraciones Éticas | 23 |
| CAPÍTULO II: MARCO TEÓRICO | 24 |
| 2.1 Antecedentes de Estudio | 24 |

| | | |
|--|--|-----------|
| 2.1.1 | Antecedentes Internacionales..... | 24 |
| 2.1.2. | Antecedentes nacionales..... | 26 |
| 2.2 | Marco Teórico | 28 |
| 2.2.1. | El Cáncer..... | 28 |
| 2.2.2. | Tipos de cáncer. | 29 |
| 2.2.3. | Cáncer de cuello uterino..... | 30 |
| 2.2.4. | Tipos de cáncer de cuello uterino..... | 30 |
| 2.2.5. | Factores de riesgo del cáncer de cuello uterino..... | 31 |
| 2.2.6. | Medidas preventivas para evitar el cáncer de cuello uterino. | 32 |
| 2.2.7. | Otras medidas preventivas del cáncer de cuello uterino. | 32 |
| 2.2.7. | Niveles de prevención del cáncer de cuello uterino. | 34 |
| 2.2.8. | Pruebas para el cáncer de cuello uterino. | 36 |
| 2.3 | Definición de Términos | 38 |
| CAPÍTULO III: METODOLOGÍA DE INVESTIGACIÓN..... | | 40 |
| 3.1 | Tipo de Estudio..... | 40 |
| 3.2 | Diseño de Estudio | 40 |
| 3.3 | Población y Muestra | 40 |
| 1.3.1. | Población | 40 |
| 1.3.2. | Muestra | 41 |
| 3.4 | Métodos y Técnicas..... | 41 |
| 3.5. | Tratamiento de Datos. | 42 |
| CAPÍTULO IV: RESULTADOS DEL TRABAJO DE INVESTIGACIÓN..... | | 45 |
| 4.1. | Análisis Cuantitativo de la Variable..... | 45 |
| CONCLUSIONES..... | | 78 |
| SUGERENCIAS | | 80 |
| Bibliografía..... | | 81 |
| ANEXOS | | 84 |

INDICE DE GRÁFICOS

| | |
|---|----|
| <u>GRÁFICO N° 1 Conocimiento, actitud y prácticas preventivas del cáncer de cuello uterino.</u> | 49 |
| <u>GRÁFICO N° 2 Conocimiento, sobre la prueba del Papanicolau</u> | 49 |
| <u>GRÁFICO N° 3 Actitudes frente a la a prueba de Papanicolaou.</u> | 49 |
| <u>GRÁFICO N° 1 Prácticas preventivas sobre la prueba de Papanicolaou.</u> ... | 49 |
| <u>GRÁFICO N° 5 Resultados Datos generales Edad.</u> | 55 |
| <u>GRÁFICO N° 6 Resultados generales de la Estado Civil.</u> | 57 |
| <u>GRÁFICO N° 7 Datos generales de la Estudios.</u> | 58 |
| <u>GRÁFICO N° 8 Datos generales de la Ocupación.</u> | 59 |
| <u>GRÁFICO N° 6 La prueba de Papanicolaou es.</u> | 60 |
| <u>GRÁFICO N° 9 La prueba de Papanicolaou se toma en.</u> | 61 |
| <u>GRÁFICO N° 10 La prueba de Papanicolaou sirve para.</u> | 62 |
| <u>GRÁFICO N° 11 Frecuencia con que se debe realizar el examen.</u> | 63 |
| <u>GRÁFICO N° 12 Ha solicitado le realicen el examen en los últimos tres años.</u> | 64 |
| <u>GRÁFICO N° 13 Considera que debe realizarse anualmente la prueba.</u> | 65 |
| <u>GRÁFICO N° 14 Porque considera que debe hacerse la prueba en un periodo de tiempo determinado.</u> | 66 |
| <u>GRÁFICO N° 15 Desearía usted saber para qué sirve y como se realiza la prueba de Papanicolaou.</u> | 67 |
| <u>GRÁFICO N° 16 Se ha practicado la prueba de Papanicolaou.</u> | 68 |
| <u>GRÁFICO N° 17 Con que frecuencia se la ha practicado.</u> | 69 |
| <u>GRÁFICO N° 18 Porque se la practicó.</u> | 70 |
| <u>GRÁFICO N° 19 Reclamó el resultado.</u> | 71 |
| <u>GRÁFICO N° 20 Solicito explicaciones sobre el resultado de la prueba al personal de salud.</u> | 72 |

INDICE DE TABLAS

| | |
|---|----|
| <u>TABLA N° 1 Población.....</u> | 41 |
| <u>TABLA N° 2 Muestra.</u> | 41 |
| <u>TABLA N° 3 Confiabilidad del instrumento.....</u> | 44 |
| <u>TABLA N° 4 Validación del instrumento.....</u> | 44 |
| <u>TABLA N° 5 Puntuaciones generales de la variable Conocimiento, actitud y prácticas preventivas del cáncer de cuello uterino y sus dimensiones.....</u> | 45 |
| <u>TABLA N° 6 Descriptivos de la variable Conocimiento, actitud y prácticas preventivas del cáncer de cuello uterino.</u> | 48 |
| <u>TABLA N° 7 Conocimiento, actitud y prácticas preventivas del cáncer de cuello uterino.</u> | 49 |
| <u>TABLA N° 8 Descriptivos de la dimensión conocimiento sobre la prueba de Papanicolaou.....</u> | 52 |
| <u>TABLA N° 9 Conocimiento sobre la prueba de Papanicolaou.....</u> | 52 |
| <u>TABLA N° 1 Descriptivos de la dimensión Actitudes frente a la a prueba de Papanicolaou.....</u> | 52 |
| <u>TABLA N° 2 Actitudes frente a la a prueba de Papanicolaou.....</u> | 52 |
| <u>TABLA N° 3 Descriptivos de la dimensión Prácticas preventivas sobre Prueba de Papanicolaou... ..</u> | 52 |
| <u>TABLA N° 4 Práctica preventivas sobre la prueba de Papanicolaou.....</u> | 52 |
| <u>TABLA N° 14 Resultados Datos generales Edad.....</u> | 52 |
| <u>TABLA N° 15 Resultados generales Estado Civil.</u> | 55 |
| <u>TABLA N° 16 Datos generales de la Estudios.</u> | 58 |
| <u>TABLA N° 17 Datos generales de la Ocupación.</u> | 58 |
| <u>TABLA N° 18 La prueba de Papanicolaou es.</u> | 60 |
| <u>TABLA N° 19 La prueba de Papanicolaou se toma en.....</u> | 61 |
| <u>TABLA N° 20 La prueba de Papanicolaou sirve para.....</u> | 61 |
| <u>TABLA N° 21 Frecuencia con que se debe realizar el examen.....</u> | 62 |
| <u>TABLA N° 22 Ha solicitado le realicen el examen en los últimos tres años..</u> | 64 |
| <u>TABLA N° 23 Considera que debe realizarse anualmente la prueba.</u> | 65 |
| <u>TABLA N° 24 Porque considera que debe hacerse la prueba en un periodo de tiempo determinado.</u> | 65 |

| | |
|---|----|
| <u>TABLA N° 25 Desearía usted saber para qué sirve y como se realiza la prueba de Papanicolaou.</u> | 67 |
| <u>TABLA N° 26 Se ha practicado la prueba de Papanicolaou.</u> | 67 |
| <u>TABLA N° 27 Con que frecuencia se la ha practicado.</u> | 69 |
| <u>TABLA N° 28 Porque se la practicó.</u> | 70 |
| <u>TABLA N° 29 Reclamó el resultado.</u> | 70 |
| <u>TABLA N° 30 Solicito explicaciones sobre el resultado de la prueba al personal de salud.</u> | 72 |

CAPÍTULO I: PROBLEMA DE INVESTIGACIÓN

1.1. Descripción del problema.

A nivel internacional existen muchas mujeres que presentan infecciones vaginales, que no toman o no son conscientes de lo grave de esta infección, ya que si no se acude a tiempo a un médico especialista pueden tener el virus del papiloma humana, o mejor conocido como VPH, si no se trata a tiempo este virus puede ocasionar lesiones graves en el cuello uterino hasta ocasionar la muerte. Es importante realizar los exámenes pertinentes una vez al año para controlar y evitar este virus.

“Las infecciones oncogénicas, entre ellas las causadas por virus de las hepatitis o por papiloma virus humanos, ocasionan el 25% de los casos de cáncer en los países de ingresos medios y bajos”. (1)

En el caso del cáncer de cuello uterino se trata de un cáncer que es cada vez más frecuente en las mujeres, que afecta el útero iniciando por su parte distal, denominada cuello uterino. “Esta entidad se origina cuando las células en el cuerpo comienzan a crecer en forma descontrolada. Las células en casi cualquier parte del cuerpo pueden convertirse en cáncer y pueden extenderse a otras áreas del cuerpo” (2).

A nivel nacional en el año 2015, se han diagnosticado en el Perú 1579. (3)
“Casos nuevos de cáncer de cuello uterino, es parte de una nefasta contribución que sigue siendo una causa preponderante de mortalidad en las mujeres a nivel mundial, aunque es la neoplasia con el mayor potencial

demostrado de prevención secundaria” [diagnóstico citológico] (4). Sobre esta enfermedad, se conocen perfectamente los factores de riesgo,

Es importante mencionar que este tipo de enfermedad es curable y prevenible, es accesible económicamente, también cuenta con un bajo riesgo, cuando se realizan los procedimientos de tamizaje a las mujeres que no presentan ningún tipo de síntomas, mediante el tratamiento adecuado y el seguimiento continuo apropiadamente. “No obstante, los programas de prevención en América Latina y el Caribe han tenido poco o ningún éxito”. (4) La realización o ejecución de la prueba de Papanicolaou, efectuada con cierta periodicidad es una posibilidad real de diagnóstico oportuno.

La prevención primaria del cáncer de cuello uterino se realiza mediante el empleo de la vacuna contra el VPH “Virus del papiloma humano”. La prevención secundaria se realiza a través del tamizaje en la población en general que se denomina como la: “Toma de Papanicolaou” como menciona la guía del Ministerio de Salud, “Se recomienda realizar este tipo de pruebas para la detección temprana a partir de los 30 años. Asimismo, indica tener en cuenta que el cáncer invasor en estadio temprano presenta escasos síntomas”. (5).

Respecto a la sintomatología, es preciso mencionar que muchos cánceres son casi indetectables mediante síntomas, pues estos son muy generales y casi imperceptibles, hasta que el cáncer se halla ya instalado en el cuerpo, y los daños a nivel celular son ya notables.

Si bien el cáncer es una enfermedad de la que se conocen los factores de riesgo, las personas no asumen en su vida medidas para cuidar su vida y su salud, debido entre muchas cosas a la poca información que manejan las personas sobre esta enfermedad.

A nivel regional en la población de madre de Dios, existen una gran cantidad de mujeres, que no están bien informadas sobre el VPH, esta situación se

vuelve evidente cuando se conversa con mujeres y madres de distintos estratos sociales y los resultados muestran que los conceptos que manejan respecto a la enfermedad, concretamente al cáncer de cuello de útero, y la toma de Papanicolaou son poco más que limitados e incipientes, con conceptos errados y desconocimiento de factores de riesgo, sin prácticas preventivas como la realización del Papanicolaou y que en realidad están en el área del comentario sin sustento. Por ello se ha decidido trabajar con un grupo de mujeres que tienen como centro de sus actividades económicas el mercado y que permitirá analizar desde el punto de vista analítico en la investigación, debido a que es uno de los principales problemas, al cual se le debe de buscar las estrategias correspondientes para solucionar o disminuir este problema.

1.2 Formulación del problema.

1.2.1. Problema general.

¿Cuál es el nivel de conocimiento, actitud y prácticas preventivas del cáncer de cuello uterino en mujeres expendedoras del Mercado Modelo de Puerto Maldonado, 2017?

1.2.2. Problemas específicos.

¿Cuál es el nivel de conocimiento sobre la prueba de Papanicolaou en mujeres expendedoras del Mercado Modelo de Puerto Maldonado?

¿Cuál es el nivel de las actitudes sobre la prueba de Papanicolaou en mujeres expendedoras del Mercado Modelo de Puerto Maldonado?

¿Cuál es el nivel de las prácticas preventivas sobre la prueba de Papanicolaou para prevenir el cáncer de cuello en las mujeres expendedoras del Mercado Modelo de Puerto Maldonado?

1.3 Objetivos.

1.3.1 Objetivo general.

Establecer el nivel de conocimiento, actitud y prácticas preventivas del cáncer de cuello uterino en mujeres expendedoras del Mercado Modelo de Puerto Maldonado.

1.3.1 Objetivos específicos.

Determinar el nivel de conocimiento sobre la prueba de Papanicolaou en mujeres expendedoras del Mercado Modelo de Puerto Maldonado.

Determinar el nivel de las actitudes sobre la prueba de Papanicolaou en mujeres expendedoras del Mercado Modelo de Puerto Maldonado.

Determinar el nivel de las prácticas preventivas sobre la prueba de Papanicolaou para prevenir el cáncer de cuello en las mujeres expendedoras del Mercado Modelo de Puerto Maldonado

1.4 Variables.

1.4.1 Variable 1

Variable implicada

Dimensiones:

- Conocimientos
- Actitud
- Práctica

1.4.2 Variable de contexto o interviniente.

Dimensión:

- Edad
- Estado civil
- Máximo nivel de escolaridad
- Ocupación:

1.5 Operacionalización de la Variable

| Variables | Definición operacional | Dimensión | Indicador | Índice |
|--|--|--|---|---|
| Variable 1 Conocimiento, actitud y prácticas preventivas del cáncer de cuello uterino | Información que posee la mujer, como asume este problema de salud y las acciones que toma medidas mediante su principal medida de tamizaje la Prueba de Papanicolaou | Conocimientos sobre Prueba de Papanicolaou | Definición de la prueba de Papanicolaou | Examen de sangre Examen del cuello del útero Examen radiológico Un examen médico No sé |
| | | | Lugar donde se toma la prueba de Papanicolaou | Cuello de útero Vagina Ovarios No sé |
| | | | Uso de la prueba de Papanicolaou | Detectar el cáncer de cuello uterino Para saber si hay una infección Para saber si hay inflamación Para saber si se tiene alguna enfermedad No sé |
| | | | Frecuencia con que se debe realizar el examen | Mensual Cada seis meses Cada año |

| | | | | |
|--|--|---------------------------------------|---|--|
| | | | | Entre dos y tres años No sé |
| | | Actitud sobre Prueba de Papanicolaou | Solicitud de examen en los últimos tres años | Si No |
| | | | Considera que debe realizarse anualmente la prueba | Si No |
| | | | Considera que debe hacerse la prueba en un periodo de tiempo determinado | Es necesario que uno conozca su estado de salud Permite detectar el cáncer a tiempo Permite prevenir enfermedades Es un examen que debe hacerse si el médico lo solicita 4 No sabe/No responde |
| | | | Desearía usted saber para qué sirve y como se realiza la prueba de Papanicolaou | Si No |
| | | Práctica sobre Prueba de Papanicolaou | Se ha practicado la prueba de Papanicolaou | Si No |
| | | | Frecuencia de la práctica de la Prueba de Papanicolaou | Cada seis meses Cada tres años Ocasionalmente Nunca (Si la respuesta es nunca, de por terminada la encuesta) |
| | | | Motivo de la práctica de la prueba | Por indicación médica Por iniciativa propia Por sugerencia de un tercero |

| | | | | |
|--|--|--|---|----------|
| | | | Reclamó el resultado | Si No |
| | | | Solicitud de explicaciones sobre el resultado de la prueba al personal de salud | Si No |

1.6 Justificación.

El cáncer de cuello uterino o cáncer de cérvix, es una de las principales causas de morbilidad en las mujeres hoy en día, por tal motivo este trabajo es de gran importancia para todas aquellas mujeres, que de algún modo están atravesando por esta situación, como también para aquellas que no están conscientes de lo graves de esta enfermedad.

Es importante crear conciencia a toda la población femenina sobre todos los factores de riesgo que se encuentran asociados a las lesiones cervicales y el cáncer cervicouterino, ya que la mayoría de las mujeres que tienen VPH, no presentan ningún problema de salud, ni síntomas, es una infección que puede ser silenciosa y a la vez mortal, en otras situaciones más avanzadas pueden aparecer verrugas, estas pueden ser quemadas mediante la cauterización. “La realización de esta investigación es conveniente teniendo en cuenta que la inversión para prevención del cáncer cervicouterino y en general de la mayoría de las patologías es menor a las del costo del tratamiento de la enfermedad ya establecida”. (6) (7)

Lastimosamente las mujeres que tienen un tipo de VPH muy alto tienen mayor riesgos de problemas de salud, muchas de ellas no presentan ningún tipo de síntomas hasta que el daño ya ha avanzado bastante, por tal motivo es vital que se realicen los chequeos médicos regularmente para que el cáncer cervical se pueda detectar, prevenir y controlar a tiempo, porque los cambios anormales que se encuentran en las células pueden llegar a convertirse en cáncer.

La prueba de Papanicolaou es también conocida como citología vaginal, esta tiene la capacidad de poder detectar las células anormales que pueden existir en el cuello uterino, no detecta el VPH o cáncer de manera directa, pero ayuda a descubrir si hay cambios anormales en las células que la mayoría de las veces son causadas por el VPH.

La importancia de esta investigación es crear conciencia a todas y cada una de las mujeres para que se realicen los exámenes pertinentes para evitar, controlar y sobre todo prevenir este virus, que puede ser mortal, si no se detecta a tiempo, como también a realizar actividades y jornadas de salud, donde las mujeres tengan la habilidad de poder ser orientadas sobre el tema, y sobre todo a que no sientan ningún tipo de culpa a realizarse los exámenes, ya que es un virus que puede afectar a cualquier mujer, no le importa su condición económica ni social.

1.7 Consideraciones Éticas

Este trabajo de investigación respetó toda la información hallada de los sujetos de estudio; es decir, respetó toda la información facilitada por las “Mujeres expendedoras del Mercado Modelo de Puerto Maldonado”, como también se realizó una series de citas textuales, respetando todas y cada una las normas Vancouver; además se efectuó solicitando las autorizaciones adecuadas, los instrumentos investigativos se validaron por los expertos en el área de estudio.

Se sustenta también por las siguientes características:

- **Confiabledad:** debido a que los resultados obtenidos en esta investigación, no serán revelados ni utilizados para otro fin.
- **Consentimiento informado:** es aquel mediante el cual se debe de solicitar la autorización de los encuestados.

CAPÍTULO II: MARCO TEÓRICO

2.1 Antecedentes de estudio.

2.1.1 Antecedentes internacionales.

Para Villavicencio (Guayaquil, 2015) “Actitudes, creencias y prácticas sobre el Papanicolaou en las estudiantes del internado rotativo de la escuela de enfermería de la universidad de Guayaquil. Ecuador, 2014”, (8). Concluye que: a través de la investigación se afirma que esta infección viral la instituye los condilomas acuminados o también conocidos como las verrugas genitales que representan el 90% de la infección del genotipo VPHs6 y VPHs11. Es importante mencionar que el VPH es una de las infecciones más comunes que es transmitida sexualmente, es más común en mujeres jóvenes que son sexualmente activas que en varones, representando que el 20 a 25% de estos casos pueden llegar a un 70% de personas jóvenes estén infectadas por este virus. Por tal motivo es importante que se realicen las pruebas necesarias para la detección temprana. La investigación también determino que las mujeres que tienen 35 años o menos, cuentan con poco interés e importancia sobre la posibilidad de tener una afectación, no están al tanto de las consecuencias y afectaciones sobre la salud, esfera efectiva, reproductiva, social y personal, conllevando a la disminución sobre su propia calidad de vida. (8)

Hernández, Esperanza (Guatemala, 2015). “Factores que influyen en la renuencia al examen de Papanicolaou. (Estudio realizado con usuarias que atiende extensión de cobertura de la jurisdicción del municipio de San Juan Ostuncalco, Quetzaltenango, Guatemala). Quetzaltenango, 2015”, (9). Concluye que: mediante la entrevista se

determinó que existe un mayor porcentaje del 45% que corresponden a 19 usuarias de 21 a 30 años como también existe un 38% que equivalen a 16 usuarias entre 18 a 20 años que asisten al centro de convergencia. Es importante indicar que el 76% de las usuarias indicaron que si saben leer, pero no de forma luida, que tuvieron que aprender por necesidad y sobre todo por las condiciones que existen en la actualidad. Un 24% mencionaron que no saben leer. De igual manera el 73% mencionaron que conviven con su pareja o conyugue en la actualidad. El 17% indicaron que no tienen ningún tipo de obligación con alguna pareja. Aunque el 88% de las mujeres entrevistadas tienen algún conocimiento sobre el examen de Papanicolaou y los beneficios de realizarse a tiempo esta prueba. Un 55% se han realizado esta prueba, pero el 45% nunca se han hecho este tipo de examen. El 57% indicaron que es peligroso y doloroso realizar esta prueba. El 62% cuentan con el conocimiento de que esta prueba debe de realizarse una a dos veces al año, aunque también indicaron que es algo molesto. (9)

Ramírez R. (Argentina, 2014). “Conocimientos, actitudes y prácticas frente a la toma de Papanicolaou en la población de mujeres trabajadoras de la Facultad de Ciencias Médicas de la Universidad Nacional de la Plata. Argentina, 2014”, (10). Concluye que: mediante la investigación de demostró de que 52.5% de las mujeres son solteras, un 29% son casadas, el 85.5% cuentan con una carrera universitaria, el cual el área de docente obtuvo un 70.5%, el área administrativa con un 25.5%, medicina un 19%, estudiante un 18%, investigador 11%, bioquímica 10.5%, biología 6.5% comunicación social 1%. Es importante mencionar que el 87.5% de las mujeres encuestadas están afiliadas al plan salud. El 98% indicaron que la prueba de Papanicolaou es igual que el examen del cuello uterino. Un 92.5% indicaron que esta muestra se toma directamente del cuello uterino. El 93% mencionaron que es la principal causa de riesgo es el contacto con el VPH, un 32.5% de mujeres mencionaron con uno de los síntomas principales y

frecuentes es el sangrado vaginal continuo fuera del ciclo menstrual esto daría inicio al cáncer de cuello uterino. El 32.5% mencionan que es una enfermedad silenciosa que no presenta ningún tipo de síntoma. (10)

Torres V. (Ecuador, 2012) “Evaluación de los Resultados de Papanicolaou como Indicador de Cáncer de Cuello Uterino en las Mujeres de Edad fértil de 20 a 45 años, que acuden a consulta en el Sub Centro de Salud 29 de noviembre de la ciudad de Santa Rosa, 2009. Ecuador 2012”, (11). Concluye que: a través de la realización de una evaluación se determinó que el resultado obtenido mediante las pruebas de Papanicolaou existe un grupo de mujeres que asistieron al centro de salud y se encuentran en una edad fértil entre 20 a 5 años. Es resaltante mencionar que esta evaluación se realizó mediante 190 historias clínicas del año 2009 que fueron debidamente revisadas, respetando la con fidelidad de las pacientes, las cuales contaban con la prueba de Papanicolaou. El cual se obtuvo que el 85.7% de estas pruebas fueron de pacientes de consulta externa el cual solo fueron una sola vez. El 95.78% de los resultados fueron entregados. Es importante mencionar que el 51.57% no presentaron ningún tipo de ITS. Un 48.42% si presentaron algún tipo de ITS, entre este tipo de infecciones se encontró que el 40% fue vaginitis bacteriana, el 8.42% otro tipo de infección. El 83.15% de las mujeres que se realizaron el examen dio negativo. El 12.63% fue indeterminado, y el 3.15% fue de origen neoplastia intraepitelial cervical grado I (NIC 1) y el 1,02% NIC 1 + HPV. (11).

2.1.2. Antecedentes nacionales.

Carrasco, Valera (Tarapoto, 2011) “Relación entre el nivel de conocimiento, actitudes y prácticas sobre el examen de Papanicolaou en mujeres en edad fértil sexualmente activas de la urbanización Las palmeras en el distrito de Morales, julio - diciembre 2011. Tarapoto, 2011”, (12). Concluyeron que: un 24.34% de las personas encuestadas tiene una edad de 20 a 29 años. El 61.26% tienen una relación de

convivientes, el 44,14% tienen un nivel educativo de secundaria. Es importante mencionar que el 60.36% tienen conocimiento que la prueba de Papanicolaou es indispensable para detectar el cáncer del cuello uterino, un 43.24% saben que las relaciones sexuales es uno de los indicadores para realizarse esta prueba, el 50.45% cuentan con un nivel alto sobre este examen, un 50.05% expresaron una actitud favorable sobre esta prueba, el 76.58% expresaron una actitud inadecuado sobre el examen de Papanicolaou. (12)

Delgado A. (Chiclayo 2015) realizó el trabajo “Nivel de conocimientos, actitudes y prácticas sobre la prueba de Papanicolaou en pacientes mujeres mayores de 18 años atendidas en consulta externa del Hospital Regional Docente Las Mercedes Chiclayo, 2015”; (13). Concluye que: mediante la entrevista a 375 se determinó que la edad mínima fue de 18 años y la máxima fue de 63 años, pero la más frecuente fue la de 21 años. También se determinó que el 40% se encuentran casadas, un 37.1% están solteras, el 19.5% se encuentran en una unión libre, y el 3.5% son viudas. A nivel de estudio se encontró que el 46.7% tenían un nivel secundario, un 23.75 son universitarias, un 13.1% solo estudiaron hasta primaria, el 9.9% mencionaron que son técnico superior y el 6.7% no estudiaron. En relación a la ocupación se obtuvo que el 69.6% son amas de casa, el 16.6% tienen otras ocupaciones, el 9.9% trabajan de manera independiente, y el 6.9% son obreras o empleadas. Es importante mencionar que todas las mujeres que fueron encuestadas contaron con un conocimiento a nivel alto que equivale al 40.5%, mientras que el 33.1% cuentan con un nivel intermedio en el conocimiento y un 26.4% cuentan con un nivel bajo sobre el conocimiento de esta enfermedad. (13)

Gutiérrez, Romaní, Ramos, Alarcón y Wong (Lima, 2009). “Factores asociados con el conocimiento y tamizaje para cáncer de cuello uterino (examen de Papanicolaou) en mujeres peruanas en edad fértil. Análisis del periodo 1996-2008”, (14). Concluyeron que: al momento de realizar

el examen de Papanicolaou (PAP), a las mujeres peruanas que cuentan con una edad fértil (MEF), utilizando una base de información a través de las encuestas demográficas y salud familiar realizada durante los años 1996, 2000, 2004 y 2008, donde las preguntas que se implementaron fueron las siguientes: ¿ha escuchado u oído sobre la prueba de Papanicolaou? y ¿le han realizado esta prueba en los últimos 5 años? Las variables independientes denominadas como las características sociodemográficas y la relación interpersonal fueron ingresadas a un análisis Bivarido y regresión logística, con el propósito de determinar cuáles son los diferentes factores que pueden llegar a estar asociados. También se determinó que durante los cuatros años que fueron analizados se llegó a la conclusión de que vivir en una zona urbano o en la costa son variables que están asociadas al escuchar sobre la prueba del Papanicolaou, de igual manera se asoció el vivir en la costa con la realización de la prueba de Papanicolaou. Es imprescindible mencionar que la realización frecuente de la PAP es de origen representativa de la realidad que se encuentra hoy en día a nivel nacional al ser comparadas con otros países de América del Sur, nos encontramos en un cobertura que es baja, debido a que en la actualidad existen diferentes factores que se encuentran vinculados al cumplimiento de la PAP, pero que se puede llegar a modificar si se establecen los objetivos adecuados para mejorar esta cobertura sobre la PAP, y el método de tamizaje. (14)

2.2 Marco teórico.

2.2.1. El Cáncer.

El cáncer es una de las enfermedades más comunes en la actualidad t se reconoce porque se produce un crecimiento tisular que es producido por la proliferación incesante o continua de células que son anormales que tienen una gran capacidad de destrucción e invasión con otros tejidos o células sanas. “El término cáncer engloba un grupo numeroso de enfermedades que se caracterizan por el desarrollo de células

anormales, que se dividen, crecen y se diseminan sin control en cualquier parte del cuerpo”. (15).

Es importante mencionar que el cáncer es un conjunto de enfermedades que puede originarse en cualquier tejido y célula corporal, que son calificadas en función al tejido y a través de la célula de origen. “Las enfermedades en las que hay células anormales que se multiplican sin control e invaden los tejidos cercanos, posiblemente las células cancerosas también se diseminen a otras partes del cuerpo a través de los sistemas sanguíneo y linfático”. (16)

2.2.2. Tipos de cáncer.

A través del tipo de cáncer se puede llegar a definir mediante el órgano o tejido en el cual se ha originado el cáncer. Por ejemplo, cuando se presenta en el organismo un cáncer de colon, que posteriormente dio lugar a que se genere una metástasis hepática, sigue llamándose cáncer de colon y no cáncer hepático. “Desde una perspectiva estricta pueden definirse tantos tipos de cánceres como enfermos, cada uno con sus alteraciones moleculares y celulares específicas, pero de forma sintética se agrupan por el tejido que los dio origen” (15) Entre los tipos de cánceres tenemos:

- **Carcinomas.** “Se trata de cánceres que se originan a partir de células epiteliales. Estas son células que tapizan la superficie de órganos, glándulas o estructuras corporales. Representan más del 80% de la totalidad de los cánceres” (15)
- **Sarcomas.** “Son cánceres que se forman a partir del llamado tejido conectivo o conjuntivo, del que derivan los músculos, los huesos, los cartílagos o el tejido graso. Los más frecuentes son los sarcomas óseos”. (15)
- **Leucemias.** “Se originan en la médula ósea, que es el tejido encargado de mantener la producción de glóbulos rojos, blancos y plaquetas. Las alteraciones en estas células pueden producir,

respectivamente, anemia, infecciones y alteraciones de la coagulación (sangrados o trombosis)". (15)

- **Linfomas.** "Se desarrollan a partir del tejido linfático, como el existente en ganglios y órganos linfáticos". (15).

2.2.3. El cáncer de cuello uterino.

Este tipo de cáncer se origina a través de las células que se encuentran dentro del cuello uterino, mediante la parte inferior del útero que se encuentra conectada con la vagina. En la actualidad se han detectado que existen: "Varias cepas del virus del papiloma humano (VPH), una infección de transmisión sexual, juegan un papel importante en la causa de la mayoría de tipos de cáncer de cuello uterino". (17)

Es importante mencionar que, al momento de exponer el virus de papiloma humano, a nuestro sistema inmune el cuerpo tiene la capacidad de poder evitar que este vire cause algún tipo de lesión o daño. Pero sin embargo "Existe un pequeño porcentaje de personas, el virus sobrevive durante años, contribuyendo al proceso que hace que algunas células del cuello uterino se conviertan en células cancerosas". (17).

Para reducir el riesgo a tener cáncer de cuello uterino o desarrollar un cáncer cervical, las mujeres deben de realizarse periódicamente la prueba de detección, como también la vacunación adecuada para protegerse contra esta infección generada a través del virus del papiloma humano.

2.2.4. Tipos de Cáncer de cuello uterino.

Los principales son los siguientes:

- **Carcinoma Epidermoide.** "Comienza en las células delgadas y planas (células escamosas) que recubren la parte externa del cuello uterino, que se proyecta hacia la vagina. La mayoría de los cánceres de cuello uterino son carcinomas de células escamosas". (17)

- **Adenocarcinoma.** “Este tipo de cáncer de cuello uterino comienza en las células glandulares en forma de columna que recubren el canal cervical”. (17).

Es importante indicar que en algunas oportunidades ambas células pueden estar implicadas en el momento de que exista el cáncer de cuello uterino, de igual manera en pocas situaciones u ocasiones son raras que este tipo de cáncer se presente en otras células que se encuentran dentro del cuello uterino.

2.2.5. Factores de riesgo del cáncer de cuello uterino.

Los factores que incluyen son los siguientes:

- **Muchas parejas sexuales:** “Cuanto mayor sea la cantidad de parejas que tienes y cuanto mayor sea la cantidad de parejas sexuales de tu pareja, mayor será tu probabilidad de contraer el virus del papiloma humano”. (17)
- **Actividad sexual a temprana edad:** “Tener relaciones sexuales a una edad temprana aumenta el riesgo de contraer el virus del papiloma humano”. (17)
- **Otras infecciones de transmisión sexual (ITS).** “Tener otras infecciones de transmisión sexual, como la clamidia, la gonorrea, la sífilis y el VIH/sida, aumenta el riesgo de contraer el virus del papiloma humano”. (17)
- **Sistema inmune debilitado:** “Podrías tener más probabilidades de presentar cáncer de cuello uterino si tu sistema inmunitario está debilitado por otra afección de salud y tienes el virus del papiloma humano”. (17)
- **El consumo de tabaco:** “El tabaquismo está asociado con el cáncer de cuello uterino de células escamosas”. (17)
- **Exposición a medicamentos para la prevención de abortos espontáneos.** “Si tu madre tomó un medicamento llamado dietilestilbestrol (DES) durante el embarazo en la década de 1950,

puedes tener un mayor riesgo de padecer un cierto tipo de cáncer de cuello uterino llamado adenocarcinoma de células claras”. (17)

2.2.6. Medidas de prevención para evitar el cáncer de cuello uterino.

Las medidas preventivas hacen referencia a todos aquellos factores o actividades que se encuentran orientadas para proteger a los individuos sobre las amenazas y consecuencias potenciales y sobre todo reales sobre la salud. “Prevenir significa, inhibir el desarrollo de la enfermedad, reducir su progreso y proteger el organismo de efectos dañinos futuros. Existen tres niveles diferentes de prevención: primaria, secundaria y terciaria”. (15).

Es importante que hoy en día podamos contar con la información adecuada, para prevenir este tipo de cáncer, y sobre todo estar consciente de que todas las personas se tienen que realizar las pruebas necesarias para determinar y prevenir esta infección que puede llegar hacer mortal si no se controla o se detecta a tiempo. “La prevención de enfermedades ha estado estrechamente relacionada con creencias y evidencias sobre la salud y sus condicionantes, basadas en aspectos demográficos, epidemiológicos, socioeconómicos, políticos, culturales y tecnológicos de cada sociedad en un determinado momento histórico”. (16).

2.2.7. Otras medidas para evitar el cáncer de cuello uterino.

Para disminuir el riesgo de poder contraer el cáncer de cuello uterino debemos de cambiar el ritmo de vida que tenemos a través de las siguientes medidas preventivas:

- Dejar de fumar.
- Limitando la cantidad de parejas sexuales.
- Usar preservativos o condones cuando estén teniendo relaciones sexuales.

Las infecciones que son transmitidas por el VPH, se obtienen cuando se llega a aparecer tanto en los genitales femeninos y masculinos que se encuentren protegidos por un preservativo, como también en las áreas que no estén cubiertas. Actualmente se desconoce porque los preservativos previenen este tipo de infección transmitida por el VPH, pero se han realizado estudios donde los preservativos están asociados a una tasa baja en prevención del cáncer del cuello uterino.

- **Preservativos para evitar el contagio de VPH.**

A través del uso constante de condones o preservativos se puede llegar a reducir o disminuir la probabilidad de ser contagiado por el VPH, como también contraer otras infecciones de transmisión sexual durante el acto sexual con o sin penetración. “Existe mucho desconocimiento con respecto a este virus, mi recomendación es siempre utilizar preservativos para todo tipo de contacto sexual y lo más importante es asistir al control ginecológico para prevenir y tratar el cáncer cervicouterino a tiempo” (21).

Al usar preservativos se puede llegar a reducir el riesgo de obtener VPH, lo cual sería de gran beneficio para las personas que tienen una actividad sexual muy activa, es decir, se sentirán más protegidas. Los preservativos deben ser utilizados desde el inicio de la actividad sexual hasta el final.

Los preservativos tienen la capacidad de poder reducir el nivel de riesgo de contraer enfermedades que están relacionadas al VPH, como lo es el cáncer de cuello uterino y las verrugas genitales. “Pero el VPH puede infectar las áreas que no queden cubiertas por el condón, por lo que los condones no protegen completamente contra el VPH”. (21).

La importancia de usar preservativos es que puede disminuir el riesgo de contraer algún tipo de enfermedad de transmisión sexual, por eso

es importante que las personas cuenten con una educación sexual a tiempo.

2.2.7. Niveles de preventivos sobre el cáncer de cuello uterino.

Existen tres tipos de prevención que se mencionaran a continuación:

- **La prevención primaria:** Se realiza principalmente a través de las actividades que se encuentran establecida mediante la prevención y promoción para prevenir el cáncer de y cuello uterino a un grupo de personas que cuenta con una edad reproductiva o fértil de 15 a 49 años. “Incluye medidas específicas de protección contra la enfermedad o el trauma, como inmunización, saneamiento ambiental y protección contra riesgos ocupacionales. Las actividades de promoción de salud se consideran como una forma de prevención primaria”. (15).

En esta prevención primaria se trata de evitar o prevenir los diferentes tipos de hábitos de riesgo como lo son: la promiscuidad, el consumo de tabaco, inicio de relaciones sexuales a temprana edad, como también orientar sobre la importancia de la aplicación de la vacuna contra el VPH. “Son medidas orientadas a evitar la aparición de una enfermedad o problema de salud mediante el control de los factores causales y los factores predisponentes o condicionantes” (18).

Las estrategias que se encuentran dirigidas a la prevención primaria están dirigidas principalmente a disminuir o prohibir la exhibición de la persona a un factor perjudicial, hasta un nivel que no sea dañino para a salud. “Estas medidas orientadas a evitar la aparición de una enfermedad o problema de salud, mediante el control de los factores causales y los factores predisponentes o condicionantes”. (18).

El objetivo principal que tiene la prevención primaria es tener la habilidad de poder llagar a disminuir la incidencia de la enfermedad, a través del uso de preservativos para la prevención de las diferentes enfermedades de transmisión sexual, la prohibición de todos tipos de bebidas alcohólicas a

menores de edad, programas educacionales que permitan enseñar cómo se previene y se trasmite el dengue, entre otras.

- **La prevención secundaria:** cuenta con las actividades para la detección, diagnóstico y sobre todo el tratamiento que las lesiones premalignas han causado en el cuello uterino de las mujeres que han sido sexualmente activas, con una edad comprendida desde 30 a 49 años, el cual deben de realizarse de manera periódica la PAP.

Es indispensable mencionar que la mayoría de las lesiones premalignas que se encuentran en el cuello del útero, pueden ser tratadas con éxito, cuando estas son detectadas a tiempo. “Está destinada al diagnóstico precoz de la enfermedad incipiente (sin manifestaciones clínicas). Significa la búsqueda en sujetos aparentemente sanos de enfermedades lo más precozmente posible”. (18)

En la prevención secundaria corresponden a la consecuencia que existe mediante el diagnóstico precoz y el tratamiento adecuado y oportuno, pueden ser logrados con el examen médico periódico. “En la prevención secundaria, el diagnóstico temprano, la captación oportuna y el tratamiento adecuado, son esenciales para el control de la enfermedad”. (18).

Es fundamenta la atracción temprana sobre el control de los casos que existen en la población afectada, con el propósito de evitar y reducir la aparición de secuelas. “Aplicar las medidas preventivas en la fase preclínica, cuando aún el daño al organismo no está tan avanzado, los síntomas no son aún aparentes. Es importante cuando se trata de enfermedades crónicas. Pretende reducir la prevalencia de la enfermedad”. (18). “Ejemplo es el tratamiento de la hipertensión arterial en sus estadios iniciales realizando un control periódico y seguimiento del paciente, para monitorear la evolución y detectar a tiempo posibles secuelas”. (19).

El control ginecológico periódicamente ayuda a la prevención secundaria, porque existen muchos pacientes que no presentan ningún tipo de síntomas cuando tienen el virus de papiloma humano, el cual el contagio

puede ser inadvertido, por esta razón es de gran importancia que las mujeres se realicen las citologías y exploraciones ginecológicas de manera periódica, este tipo de exámenes ayudan a facilitar la prevención y detención de aquellos cambios que pueden o están ocurriendo en las células del útero.

- **La prevención terciaria:** es el acceso es para todas aquellas mujeres sin importar la edad al tratamiento y el manejo del cáncer, incluyendo las quimioterapias, las cirugías y las radioterapias.

En ocasiones cuando el tratamiento de curación no es una opción, el tratamiento paliativo es muy determinante y sobre todo curial. “Se refiere a acciones relativas a la recuperación integral de la enfermedad clínicamente manifiesta, mediante un correcto diagnóstico, tratamiento y la rehabilitación física, psicológica y social en caso de invalidez o secuelas buscando reducir de este modo las mismas”. (19).

Es fundamental en esta prevención el seguimiento y control del paciente, para la aplicación de medidas y tratamientos adecuados para la rehabilitación adecuada. “Se trata de minimizar los sufrimientos causados al perder la salud; facilitar la adaptación de los pacientes a problemas incurables y contribuir a prevenir o reducir al máximo, las recidivas de la enfermedad.” (18) (19).

En esta prevención describe el control y seguimiento de las diferentes enfermedades, siempre ubicando los factores y población de riesgo. Con el fin de ofrecer el tratamiento, cirugías y las radioterapias y las quimioterapias a los pacientes que las necesiten.

2.2.8. Pruebas para el cáncer de cuello uterino.

- **Realizarse las pruebas de detección.**

Es importante que todas las mujeres se realicen la prueba de detección para disminuir el riesgo de presentar o sufrir de cáncer de cuello uterino. “Sin embargo, con pruebas de detección regulares y el

respectivo seguimiento, el cáncer cervical puede ser el tipo de cáncer femenino más fácil de prevenir. Asimismo, es altamente curable cuando se detecta y trata en una etapa temprana” (20).

Para la prevención y detección existen dos tipos de pruebas, que son importantes para prevenir o encontrar el cáncer de cuello uterino entre los cuales tenemos:

- ✓ **La prueba de Papanicolaou.** “También conocida como citología vaginal, busca pre-cánceres, que son cambios en las células del cuello uterino que podrían convertirse en cáncer si no se tratan en forma adecuada”. (20)
- ✓ **La prueba del VPH:** “busca el virus del papiloma humano, que puede causar este tipo de cambios celulares”. (20)

- **Vacuna para el VPH**

Esta vacuna sirve para evitar y proteger sobre los dos tipos de VPH, que pueden ser las verrugas genitales, y los 12 tipos que pueden causar el cáncer, como lo son ano, pene, vagina, el cuello uterino y la vagina. “Las vacunas contra el VPH protegen contra la infección por el virus de los papilomas humanos (VPH) que son un grupo de más de 200 virus relacionados, de los cuales más de 40 se transmiten por contacto sexual directo”. (16)

¿Quién puede vacunarse contra el VPH?

“Los Centros para el Control y la Prevención de Enfermedades (CDC) cuentan con un Comité Asesor sobre Prácticas de Vacunación (ACIP) que formula recomendaciones respecto a todas las vacunaciones en los Estados Unidos, incluso la vacuna contra el VPH”. (16). Entre quienes se deben de vacunar contra el VPH, tenemos las siguientes personas:

- **Niños y adultos de 9 a 26 años de edad:** “A los 11 o 12 años de edad, pero se puede iniciar a los 9 años. En el caso de las personas que no

se vacunaron de forma satisfactoria, se recomienda la vacunación contra el VPH hasta los 26 años”. (16)

- **Adultos de entre 27 y 45 años:** “La Administración de Alimentos y Medicamentos (FDA) aprobó el uso de la vacuna contra el VPH en personas de hasta 45 años, pero no se recomienda para todos los adultos de 27 a 45 años”. (16)
- **Mujeres embarazadas:** “Después del embarazo para recibir la vacuna contra el VPH, pero no es necesario hacerse una prueba de embarazo antes de vacunarse. No hay indicios de que la vacunación afecte a las mujeres embarazadas ni que dañe al feto”. (16)

2.3 Definición de términos.

- **Cáncer.** - “Es un proceso de crecimiento y diseminación incontrolados de células. Puede aparecer prácticamente en cualquier lugar del cuerpo. El tumor suele invadir el tejido circundante y puede provocar metástasis en puntos distantes del organismo”. (21)
- **Cáncer de cuello terino.-:** “Es una infección de transmisión sexual, juegan un papel importante en la causa de la mayoría de tipos de cáncer de cuello uterino”. (17)
- **Prevención.** - “Medidas destinadas no solamente a prevenir la aparición de la enfermedad, tales como la reducción de factores de riesgo, sino también a detener su avance y atenuar sus consecuencias una vez establecida”. (18)
- **Conocimientos:** “Hace referencia al cúmulo de información, ideas y conocimientos previamente adquiridos por los individuos y almacenados en forma de representaciones

mentales que permiten clasificar los estímulos provenientes del exterior”. (22) .

- **Papanicolaou:** “Es un examen para detectar cáncer de cuello uterino. Las células tomadas por raspado de la abertura del cuello uterino se examinan bajo un microscopio. El cuello uterino es la parte más baja del útero (matriz) que desemboca en la parte superior de la vagina”. (27)
- **Vacuna.** - “Es cualquier preparación destinada a generar inmunidad contra una enfermedad estimulando la producción de anticuerpos. Puede tratarse, por ejemplo, de una suspensión de microorganismos muertos o atenuados, o de productos o derivados de microorganismos”. (21)
- **Prácticas:** “Son la objetivación de las actitudes y el conocimiento que se manifiesta mediante la acción de una persona sobre su objeto actitudinal” (22).

CAPÍTULO III: METODOLOGÍA DE INVESTIGACIÓN

3.1 Tipo de Estudio

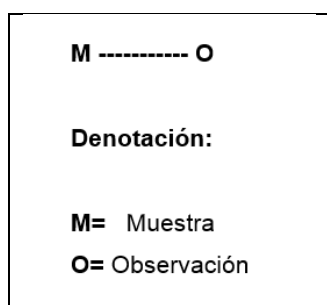
Teniendo en consideración la naturaleza del problema de estudios, los objetivos establecidos en la investigación corresponden a:

- **Descriptivo:** No se manipuló la variable de estudio.
- **Transversal:** Se efectuó la comprobación de la variable en un solo período.

3.2 Diseño de Estudio

El presente estudio empleó el método científico para analizar la única variable.

El diseño descriptivo simple:



3.3 Población y Muestra

1.3.1. Población

Estuvo conformada de 117 Señoras que trabajan en puestos del Mercado Modelo de Puerto Maldonado, de acuerdo a la información brindada por el administrador.

TABLA 5 Población.

| Mercado Modelo | Cantidad |
|-----------------------|-----------------|
| Señoras | 117 |

Fuente: "Señoras de puestos del Mercado Modelo de Puerto Maldonado"

1.3.2. Muestra

Por conocimientos de posibilidad en el estudio se decidió implementar el muestreo No probabilístico intencional.

TABLA 6 Muestra.

| Mercado Modelo | Cantidad |
|-----------------------|-----------------|
| Señoras | 50 |

Fuente: "Señoras de puestos del Mercado Modelo de Puerto Maldonado"

3.4 Métodos y Técnicas

3.4.1 Técnica

"Para el recojo de los datos se empleó el cuestionario, esta técnica permitió la interacción social con las Señoras expendedoras". (23).

"Esta técnica se sustenta en que tomando como inicio la muestra se obtiene información oral de modo personalizado acerca de acontecimientos, opiniones de personas y experiencias". (24)

3.4.2 Instrumento.

- **Instrumento:** la encuesta.

Técnicas de análisis de datos.

- **La observación:** se realiza durante todo en desarrollo de la investigación mediante las prácticas pre-profesionales.
- **Análisis documental:** cuenta con la capacidad de poder revisar los textos, revista, tesis de grado, cuadernos y el programa curricular.

- **Fichaje:** es realizado antes y después de dar el sustento teórico a la investigación.
- **Encuesta:** es la aplicación o ejecución del instrumento de estudio, el cual se le otorgó y presento un ejemplar al administrador del “Mercado Modelo de Puerto Maldonado”.

En el momento de obtener la autorización por parte de la administración del Mercado Modelo, se realizó la coordinación necesaria con las señoras que son dueñas de los puestos de ventas, el cual se les explico las motivaciones del plan de estudio. También se realizó la firma previa para el consentimiento informado para proceder a la aplicación adecuada del instrumento.

Es impórtate mencionar que los instrumentos aplicados fueron enumerados, con el control de calidad y registrados en una base de datos de “**Microsoft Excel**”, para luego proceder a la tabulación y generación de los resultados.

Técnicas de procesamiento de datos

3.5. Tratamiento de Datos.

Se manipuló el programa estadístico SPSS versión 25, para el análisis del instrumento de los datos descriptivos.

Para la medición del estadístico descriptivo se denominan dos tipos de medidas las cuales son: la tendencia central y la variabilidad.

- Medida aritmética o promedio: pertenece a una tendencia central las cuales las medidas se centran o localizan en lo físico, es decir, que puede llegar hacer semejante al centro gravitacional, que existe en la distribución de los datos.

$$\bar{x} = \frac{\sum_{i=1}^n x_i}{n}$$

- **La desviación estándar:** la varianza cuenta con una raíz cuadrada positiva, como también es el promedio que existe en la variabilidad de los datos en relación o al respecto a su media.

$$s = \sqrt{\frac{\sum_{i=1}^n (x_i - \bar{x})^2}{n-1}}$$

- **El rango:** Es la diferencia que existe entre el mayor y el menor valor en el conjunto de datos.

$$R = \text{Máx} - \text{Mín}$$

- **El análisis inferencial:** tiene la capacidad de poder ayudar al investigador a encontrar el significado en sus resultados, a través de dos maneras:
 1. **Las pruebas paramétricas:** son procedimientos estadísticos que dependen de la planeación y la distribución normal de los datos
 2. **Las pruebas no paramétricas:** también son procedimientos estadísticos, pero estas pruebas no requieren de alguna planeación sobre las conclusiones de los parámetros establecidos en la población, mediante su dispersión y media, es la distribución libre. Esto se probó con la igualdad de varianzas “**PRUEBA DE LEVENE´S**” e igualdad de promedios “**PRUEBA DE T – STUDENT**”. Al momento de ser aplicadas ambas pruebas “**LEVENE´S y T – STUDENT**”, cede la muestra.

Confiabilidad y validación del instrumento.

Se implementó el estadístico “**Alfa de Cronbach**”, con el fin de determinar la fiabilidad de la información, mediante los instrumentos de recolectar los datos.

TABLA N° 7 Confiabilidad del instrumento.

| INSTRUMENTOS | ESTADÍSTICO | COEFICIENTE DE CONFIABILIDAD |
|---------------------|--------------------|-------------------------------------|
| Cuestionario | Alfa de Cronbach. | 0,656. |

Fuente: "Señoras de puestos del Mercado Modelo de Puerto Maldonado"

El coeficiente de "Alfa de Cronbach" es mayor a 0,8 para el instrumento investigativo. Autores como Hernández, et al mencionan que; "A mayor valor de Alfa, mayor fiabilidad". Esto indica que el valor de 0.656 esta elevado, indicando que el instrumento cuenta con una confiabilidad aceptable.

La técnica denominada como "Juicio de expertos", se utilizó para la validación de ña forma, estructura y contenido de los instrumentos aplicados en la investigación, el cual se eligió a tres expertos sobre el tema, al año de experiencia académica y por la actividad que actualmente realizan.

TABLA N° 8 Validación del instrumento.

| EXPERTO | VALIDACIÓN | CALIFICACIÓN |
|----------------|---|---------------------|
| Experto 1. | Validez de forma, contenido y estructura. | Bueno. |
| Experto 2. | Validez de forma, contenido y estructura. | Bueno. |
| Experto 3. | Validez de forma, contenido y estructura. | Bueno. |

Fuente: "Señoras de puestos del Mercado Modelo de Puerto Maldonado"

En la Tabla 4, se puede evidenciar que el grupo de expertos validaron la valides de forma, contenido y estructura, dando una calificación de bueno.

CAPÍTULO IV: RESULTADOS DEL TRABAJO DE INVESTIGACIÓN

En este capítulo se describen y se muestran todos aquellos resultados obtenidos mediante los pasos metodológicos, que están adecuadamente descritos en el capítulo anterior, donde se implementaron las encuestas realizadas a las “Señoras de puestos del Mercado Modelo de Puerto Maldonado”, de igual manera fueron establecidas para alcanzar los objetivos de este trabajo investigativo.

Se aplicó el instrumento sobre él; “Conocimiento, actitud y prácticas preventivas del cáncer de cuello uterino”, el cual estuvo conformado por 30 ítems para la variable indicada, con el propósito de obtener una mejor comprensión y categorización en cada tabla y gráficos. Cada cuadro se encuentra representado con su tabla de frecuencia, gráfico y su interpretación.

4.1. Análisis Cuantitativo de la Variable.

TABLA N° 9 Puntuaciones generales de la variable Conocimiento, actitud y prácticas preventivas del cáncer de cuello uterino y sus dimensiones.

| N° | Conocimiento, actitud y prácticas preventivas del cáncer de cuello uterino | conocimiento sobre la prueba de Papanicolaou | actitudes frente a la a prueba de Papanicolaou | Práctica sobre Prueba de Papanicolaou |
|-----------|---|---|---|--|
| 1 | 23 | 10 | 5 | 8 |
| 2 | 27 | 11 | 8 | 8 |
| 3 | 32 | 16 | 8 | 8 |
| 4 | 18 | 6 | 5 | 7 |
| 5 | 18 | 6 | 5 | 7 |
| 6 | 20 | 8 | 5 | 7 |
| 7 | 28 | 15 | 8 | 5 |

| | | | | |
|----|----|----|---|----|
| 8 | 17 | 6 | 5 | 6 |
| 9 | 20 | 7 | 5 | 8 |
| 10 | 18 | 8 | 5 | 5 |
| 11 | 17 | 7 | 4 | 6 |
| 12 | 18 | 7 | 5 | 6 |
| 13 | 18 | 6 | 5 | 7 |
| 14 | 21 | 9 | 5 | 7 |
| 15 | 19 | 7 | 5 | 7 |
| 16 | 22 | 9 | 6 | 7 |
| 17 | 24 | 11 | 6 | 7 |
| 18 | 22 | 8 | 6 | 8 |
| 19 | 22 | 10 | 5 | 7 |
| 20 | 24 | 11 | 5 | 8 |
| 21 | 22 | 9 | 5 | 8 |
| 22 | 19 | 6 | 6 | 7 |
| 23 | 21 | 7 | 7 | 7 |
| 24 | 20 | 8 | 5 | 7 |
| 25 | 21 | 9 | 5 | 7 |
| 26 | 22 | 9 | 6 | 7 |
| 27 | 20 | 6 | 7 | 7 |
| 28 | 19 | 7 | 5 | 7 |
| 29 | 19 | 7 | 5 | 7 |
| 30 | 26 | 13 | 6 | 7 |
| 31 | 30 | 14 | 9 | 7 |
| 32 | 23 | 11 | 5 | 7 |
| 33 | 25 | 12 | 6 | 7 |
| 34 | 21 | 6 | 8 | 7 |
| 35 | 20 | 8 | 5 | 7 |
| 36 | 19 | 7 | 5 | 7 |
| 37 | 19 | 7 | 5 | 7 |
| 38 | 17 | 6 | 4 | 7 |
| 39 | 22 | 9 | 6 | 7 |
| 40 | 19 | 7 | 5 | 7 |
| 41 | 20 | 6 | 7 | 7 |
| 42 | 18 | 6 | 5 | 7 |
| 43 | 22 | 10 | 5 | 7 |
| 44 | 18 | 6 | 5 | 7 |
| 45 | 23 | 7 | 7 | 9 |
| 46 | 25 | 7 | 8 | 10 |
| 47 | 21 | 5 | 7 | 9 |
| 48 | 29 | 12 | 8 | 9 |
| 49 | 19 | 6 | 6 | 7 |
| 50 | 18 | 6 | 6 | 6 |

Fuente: "Señoras de puestos del Mercado Modelo de Puerto Maldonado"

**BAREMOS DE LA VARIABLE CONOCIMIENTO, ACTITUD Y PRÁCTICAS
PREVENTIVAS DEL CÁNCER DE CUELLO UTERINO Y SUS
DIMENSIONES.**

| CATEGORÍAS | PORCENTAJE | INTERVALO | DESCRIPCIÓN. |
|-------------------|-------------------|------------------|--|
| Siempre | 76% - 100% | 27 - 32.0 | conocimiento, actitud y prácticas preventivas del cáncer de cuello uterino es muy buena |
| Casi siempre | 51% - 75% | 23 - 26.3 | conocimiento, actitud y prácticas preventivas del cáncer de cuello uterino es buena |
| A veces | 26% - 50% | 19 - 22.5 | conocimiento, actitud y prácticas preventivas del cáncer de cuello uterino es Regular |
| Nunca | 00% -25% | 15 - 18.75 | conocimiento, actitud y prácticas preventivas del cáncer de cuello uterino es inadecuado |

Fuente: "Señoras de puestos del Mercado Modelo de Puerto Maldonado"

TABLA N° 10 Descriptivos de la variable Conocimiento, actitud y prácticas preventivas del cáncer de cuello uterino.

| Descriptivos | | | | |
|--|---|-----------------|-------------|----------------|
| | | | Estadístico | Error estándar |
| Conocimiento, actitud y prácticas preventivas del cáncer de cuello uterino | Media | | 21,30 | ,494 |
| | 95% de intervalo de confianza para la media | Límite inferior | 20,31 | |
| | | Límite superior | 22,29 | |
| | Media recortada al 5% | | 21,02 | |
| | Mediana | | 20,50 | |
| | Varianza | | 12,214 | |
| | Desviación estándar | | 3,495 | |
| | Mínimo | | 17 | |
| | Máximo | | 32 | |
| | Rango | | 15 | |
| | Rango intercuartil | | 4 | |
| | Asimetría | | 1,221 | ,337 |
| | Curtosis | | 1,235 | ,662 |

Fuente: "Señoras de puestos del Mercado Modelo de Puerto Maldonado"

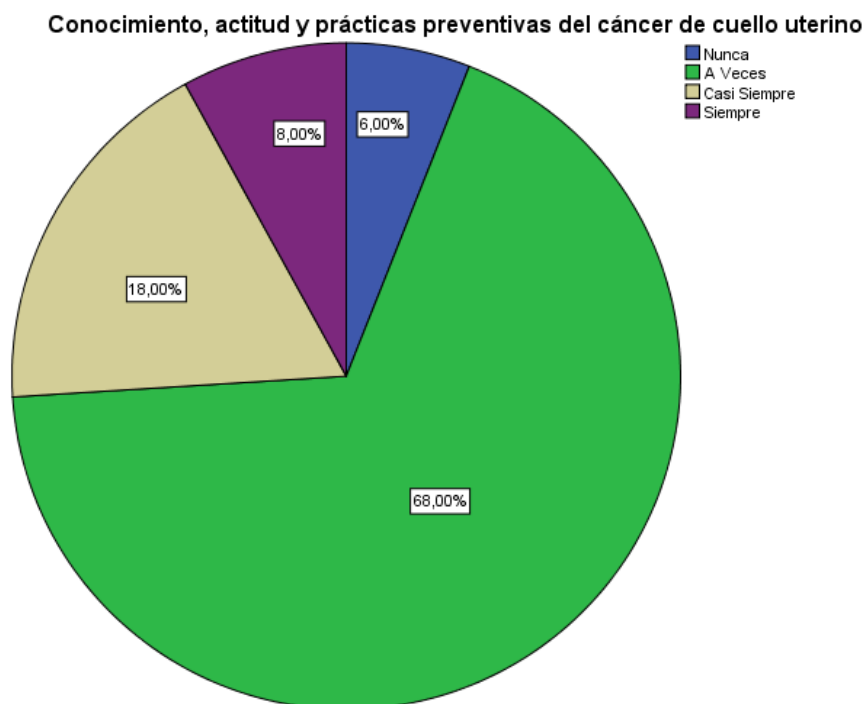
En la Tabla 6, la media sobre la variable Conocimiento, actitud y prácticas preventivas del cáncer de cuello uterino, es de 21,30 puntos, la cual corresponde a la categoría Regular, es decir, que las: "Señoras de puestos del Mercado Modelo de Puerto Maldonado", tienen conocen mediadamente el tema.

TABLA N° 11 Conocimiento, actitud y prácticas preventivas del cáncer de cuello uterino.

| Conocimiento, actitud y prácticas preventivas del cáncer de cuello uterino | | | | | |
|--|--------------|------------|------------|-------------------|----------------------|
| | | Frecuencia | Porcentaje | Porcentaje válido | Porcentaje acumulado |
| Válido | Nunca | 3 | 6,0 | 6,0 | 6,0 |
| | A Veces | 34 | 68,0 | 68,0 | 74,0 |
| | Casi Siempre | 9 | 18,0 | 18,0 | 92,0 |
| | Siempre | 4 | 8,0 | 8,0 | 100,0 |
| | Total | 50 | 100,0 | 100,0 | |

Fuente: "Señoras de puestos del Mercado Modelo de Puerto Maldonado"

GRÁFICO N° 2 Conocimiento, actitud y prácticas preventivas del cáncer de cuello uterino.



Fuente: "Señoras de puestos del Mercado Modelo de Puerto Maldonado"

En la Tabla 7 y Gráfico 1, para la variable Conocimiento, actitud y prácticas preventivas del cáncer de cuello uterino, se puede observar que el 68,00% de las "Señoras de puestos del Mercado Modelo de Puerto Maldonado", manifiestan que a veces, mientras que el 18,00% afirman que casi siempre, el 8,00% indican que siempre, y el 6,00% revelan que nunca.

Baremos de la Dimensión conocimiento sobre la prueba de Papanicolaou.

| CATEGORIAS | PORCENTAJE | INTERVALO | DESCRIPCION. |
|--------------|------------|--------------|---|
| Siempre | 76% - 100% | 13.26 - 16.0 | El conocimiento, de la prueba de Papanicolaou muy bueno |
| Casi siempre | 51% - 75% | 10.6 - 13.25 | El conocimiento, de la prueba de Papanicolaou bueno |
| A veces | 26% - 50% | 7.76 - 10.5 | El conocimiento, de la prueba de Papanicolaou es Regular |
| Nunca | 00% -25% | 5.0 - 7.75 | El conocimiento, de la prueba de Papanicolaou es inadecuado |

Fuente: "Señoras de puestos del Mercado Modelo de Puerto Maldonado"

TABLA N° 12 Descriptivos de la dimensión conocimiento sobre la prueba de Papanicolaou.

| Descriptivos | | | | |
|--|---|-----------------|----------------|--|
| | | Estadístico | Error estándar | |
| conocimiento sobre la prueba de Papanicolaou | Media | 8,34 | ,365 | |
| | 95% de intervalo de confianza para la media | Límite inferior | 7,61 | |
| | | Límite superior | 9,07 | |
| | Media recortada al 5% | 8,11 | | |
| | Mediana | 7,00 | | |
| | Varianza | 6,678 | | |
| | Desviación estándar | 2,584 | | |
| | Mínimo | 5 | | |
| | Máximo | 16 | | |
| | Rango | 11 | | |
| | Rango intercuartil | 4 | | |
| | Asimetría | 1,211 | ,337 | |
| | Curtosis | ,968 | ,662 | |

Fuente: "Señoras de puestos del Mercado Modelo de Puerto Maldonado"

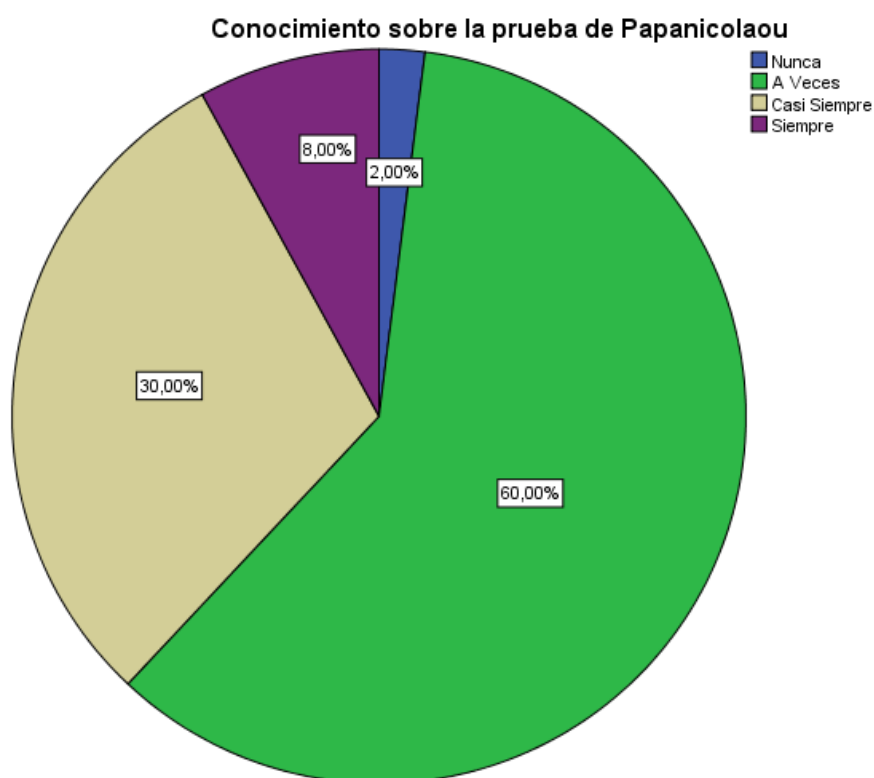
En la Tabla 8, la media para la dimensión Conocimiento, del cáncer de cuello uterino, es de 8,34 puntos, la cual corresponde a la categoría Regular, es decir, que las "Señoras de puestos del Mercado Modelo de Puerto Maldonado", tienen un conocimiento regular del tema.

TABLA N° 13 Conocimiento sobre la prueba de Papanicolaou.

| Conocimiento sobre la prueba de Papanicolaou | | | | | |
|--|--------------|------------|------------|-------------------|----------------------|
| | | Frecuencia | Porcentaje | Porcentaje válido | Porcentaje acumulado |
| Válido | Nunca | 1 | 2,0 | 2,0 | 2,0 |
| | A Veces | 30 | 60,0 | 60,0 | 62,0 |
| | Casi Siempre | 15 | 30,0 | 30,0 | 92,0 |
| | Siempre | 4 | 8,0 | 8,0 | 100,0 |
| | Total | 50 | 100,0 | 100,0 | |

Fuente: "Señoras de puestos del Mercado Modelo de Puerto Maldonado"

GRÁFICO N° 3 Conocimiento sobre la prueba de Papanicolaou.



Fuente: "Señoras de puestos del Mercado Modelo de Puerto Maldonado"

En la Tabla 9 y Gráfico 2, para la dimensión Conocimiento sobre la prueba de Papanicolaou, se puede observar que el 60,00% de las "Señoras de puestos del Mercado Modelo de Puerto Maldonado", respondieron que a veces conocen sobre el tema **de la prueba de Papanicolaou**, seguido del 30% que respondieron casi siempre, el 8% indicó siempre y finalmente el 2% indicó que nunca le mencionaron o enteró de este tema.

Baremos de la dimensión Actitudes frente a la a prueba de Papanicolaou.

| CATEGORÍAS | PORCENTAJE | INTERVALO | DESCRIPCIÓN. |
|--------------|------------|------------|--|
| Siempre | 76% - 100% | 7.76 - 9.0 | La actitud frente a la a prueba de Papanicolaou muy buena |
| Casi siempre | 51% - 75% | 6.6 - 7.75 | La actitud frente a la a prueba de Papanicolaou es buena |
| A veces | 26% - 50% | 5.26 - 6.5 | La actitud frente a la a prueba de Papanicolaou es Regular |
| nunca | 00% -25% | 4.0 - 5.25 | La actitud frente a la a prueba de Papanicolaou es mala |

Fuente: "Señoras de puestos del Mercado Modelo de Puerto Maldonado"

TABLA N° 14 Descriptivos de la dimensión Actitudes frente a la a prueba de Papanicolaou.

| Descriptivos | | | Estadístico | Error estándar |
|--|---|-----------------|-------------|----------------|
| Actitudes frente a la a prueba de Papanicolaou | Media | | 5,80 | ,169 |
| | 95% de intervalo de confianza para la media | Límite inferior | 5,46 | |
| | | Límite superior | 6,14 | |
| | Media recortada al 5% | | 5,74 | |
| | Mediana | | 5,00 | |
| | Varianza | | 1,429 | |
| | Desviación estándar | | 1,195 | |
| | Mínimo | | 4 | |
| | Máximo | | 9 | |
| | Rango | | 5 | |
| | Rango intercuartil | | 1 | |
| | Asimetría | | 1,001 | ,337 |
| | Curtosis | | ,056 | ,662 |

Fuente: "Señoras de puestos del Mercado Modelo de Puerto Maldonado"

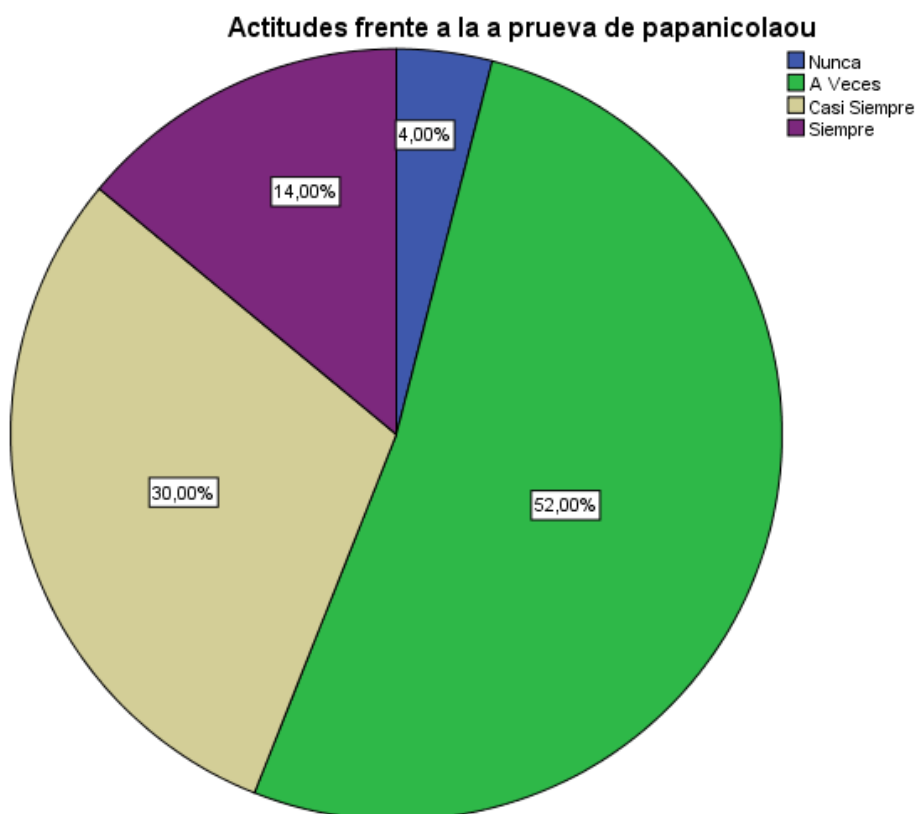
En la Tabla 6, la media sobre las **Actitudes frente a la a prueba de Papanicolaou**, es de 5.80 puntos, la cual corresponde a la categoría Regular, es decir, que las "Señoras de puestos del Mercado Modelo de Puerto Maldonado", tienen una actitud regular frente al tema.

TABLA N° 15 Actitudes frente a la a prueba de Papanicolaou.

| Actitudes frente a la a prueba de Papanicolaou | | | | | |
|--|--------------|------------|------------|-------------------|----------------------|
| | | Frecuencia | Porcentaje | Porcentaje válido | Porcentaje acumulado |
| Válido | Nunca | 2 | 4,0 | 4,0 | 4,0 |
| | A Veces | 26 | 52,0 | 52,0 | 56,0 |
| | Casi Siempre | 15 | 30,0 | 30,0 | 86,0 |
| | Siempre | 7 | 14,0 | 14,0 | 100,0 |
| | Total | 50 | 100,0 | 100,0 | |

Fuente: “Señoras de puestos del Mercado Modelo de Puerto Maldonado”

GRÁFICO N° 4 Actitudes frente a la a prueba de Papanicolaou.



Fuente: “Señoras de puestos del Mercado Modelo de Puerto Maldonado”

En la Tabla11 y Gráfico 3, para la dimensión actitudes frente a la a prueba de Papanicolaou, se puede observar que el 52,00% de las “Señoras de puestos del Mercado Modelo de Puerto Maldonado”, respondieron que a veces, seguido del 30% que respondieron casi siempre, el 14% indico siempre y finalmente el 4% indico que nunca.

Baremos de la dimensión Prácticas preventivas sobre Prueba de Papanicolaou.

| CATEGORÍAS | PORCENTAJE | INTERVALO | DESCRIPCIÓN. |
|--------------|------------|-------------|---|
| Siempre | 76% - 100% | 8.76 - 10.0 | Las prácticas preventivas de Prueba de Papanicolaou es muy buena |
| Casi siempre | 51% - 75% | 7.6 - 8.75 | Las prácticas preventivas de Prueba de Papanicolaou es buena |
| A veces | 26% - 50% | 6.26 - 7.5 | Las prácticas preventivas de Prueba de Papanicolaou es Regular |
| nunca | 00% -25% | 5.0 - 6.25 | Las prácticas preventivas de Prueba de Papanicolaou es inadecuada |

Fuente: "Señoras de puestos del Mercado Modelo de Puerto Maldonado"

TABLA N° 16 Descriptivos de la dimensión Prácticas preventivas sobre Prueba de Papanicolaou.

| Descriptivos | | | Estadístico | Error estándar |
|---------------------------------------|---|-----------------|-------------|----------------|
| Práctica sobre Prueba de Papanicolaou | Media | | 7,16 | ,126 |
| | 95% de intervalo de confianza para la media | Límite inferior | 6,91 | |
| | | Límite superior | 7,41 | |
| | Media recortada al 5% | | 7,14 | |
| | Mediana | | 7,00 | |
| | Varianza | | ,790 | |
| | Desviación estándar | | ,889 | |
| | Mínimo | | 5 | |
| | Máximo | | 10 | |
| | Rango | | 5 | |
| | Rango intercuartil | | 0 | |
| | Asimetría | | ,581 | ,337 |
| Curtosis | | 2,486 | ,662 | |

Fuente: "Señoras de puestos del Mercado Modelo de Puerto Maldonado"

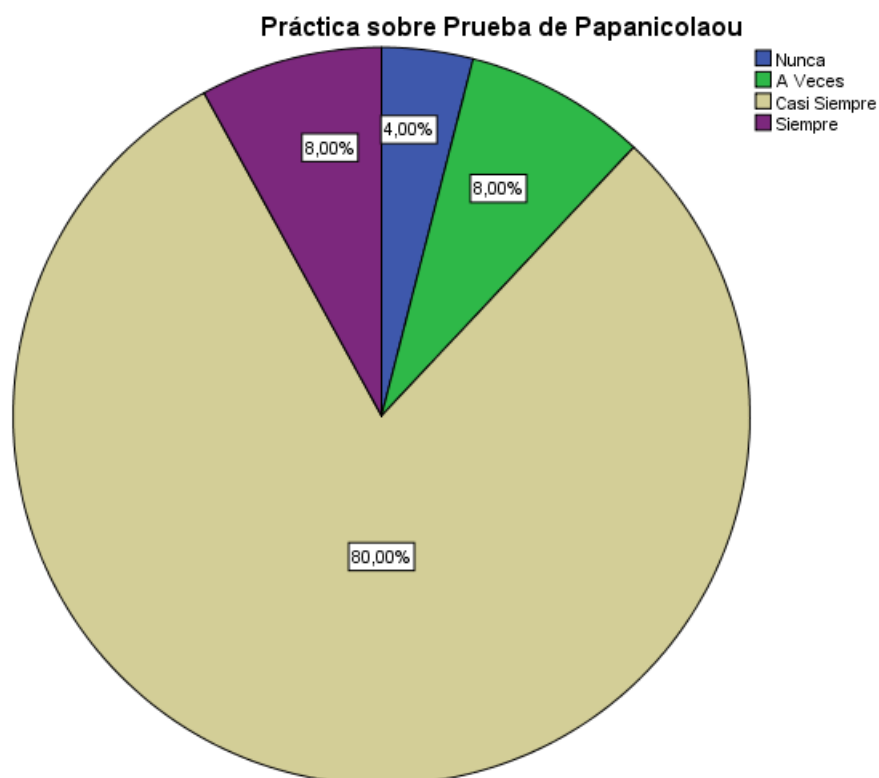
En la Tabla 12, la media sobre la **Prácticas preventivas sobre Prueba de Papanicolaou**, es de 7,16 puntos, la cual corresponde a la categoría Regular, es decir, que las "Señoras de puestos del Mercado Modelo de Puerto Maldonado", realizan sus prácticas preventivas regularmente..

TABLA N° 17 Prácticas preventivas sobre la prueba de Papanicolaou.

| Prácticas preventivas sobre Prueba de Papanicolaou | | | | | |
|--|--------------|------------|------------|-------------------|----------------------|
| | | Frecuencia | Porcentaje | Porcentaje válido | Porcentaje acumulado |
| Válido | Nunca | 2 | 4,0 | 4,0 | 4,0 |
| | A Veces | 4 | 8,0 | 8,0 | 12,0 |
| | Casi Siempre | 40 | 80,0 | 80,0 | 92,0 |
| | Siempre | 4 | 8,0 | 8,0 | 100,0 |
| | Total | 50 | 100,0 | 100,0 | |

Fuente: "Señoras de puestos del Mercado Modelo de Puerto Maldonado"

GRÁFICO N° 5 Prácticas preventivas sobre la prueba de Papanicolaou.



Fuente: "Señoras de puestos del Mercado Modelo de Puerto Maldonado"

En la Tabla 13 y Gráfico 4, para la dimensión **Prácticas preventivas sobre la prueba de Papanicolaou** se puede observar que el 80,00% de las "Señoras de puestos del Mercado Modelo de Puerto Maldonado", respondieron que casi siempre realizan prácticas preventivas seguido del 8% que respondieron siempre, el 8% indico a veces y finalmente el 4% indico que nunca.

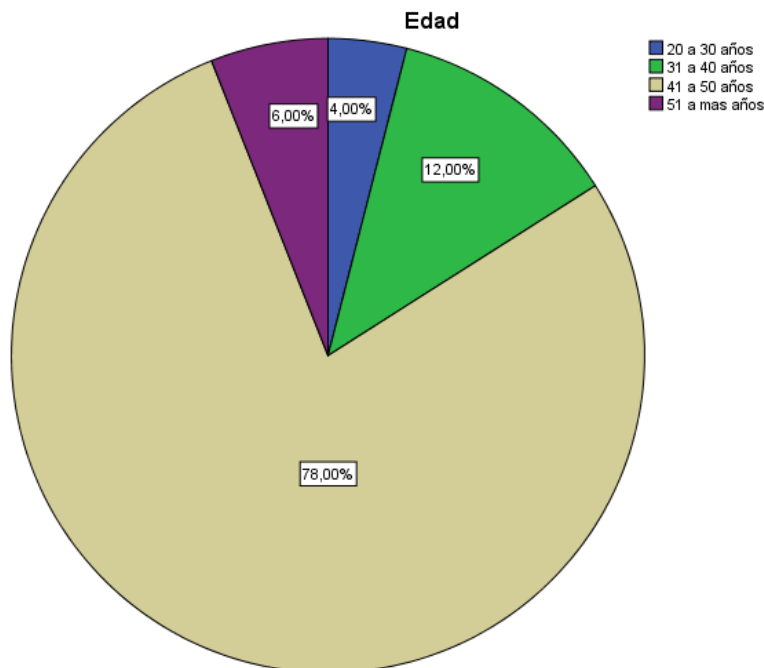
Resultados de los datos generales de la variable interviniente.

TABLA N° 18 Resultados Datos generales Edad.

| | | Edad | | | |
|--------|---------------|------------|------------|-------------------|----------------------|
| | | Frecuencia | Porcentaje | Porcentaje válido | Porcentaje acumulado |
| Válido | 20 a 30 años | 2 | 4,0 | 4,0 | 4,0 |
| | 31 a 40 años | 6 | 12,0 | 12,0 | 16,0 |
| | 41 a 50 años | 39 | 78,0 | 78,0 | 94,0 |
| | 51 a más años | 3 | 6,0 | 6,0 | 100,0 |
| | Total | 50 | 100,0 | 100,0 | |

Fuente: "Señoras de puestos del Mercado Modelo de Puerto Maldonado"

GRÁFICO N° 6 Resultados Datos generales Edad.



Fuente: "Señoras de puestos del Mercado Modelo de Puerto Maldonado"

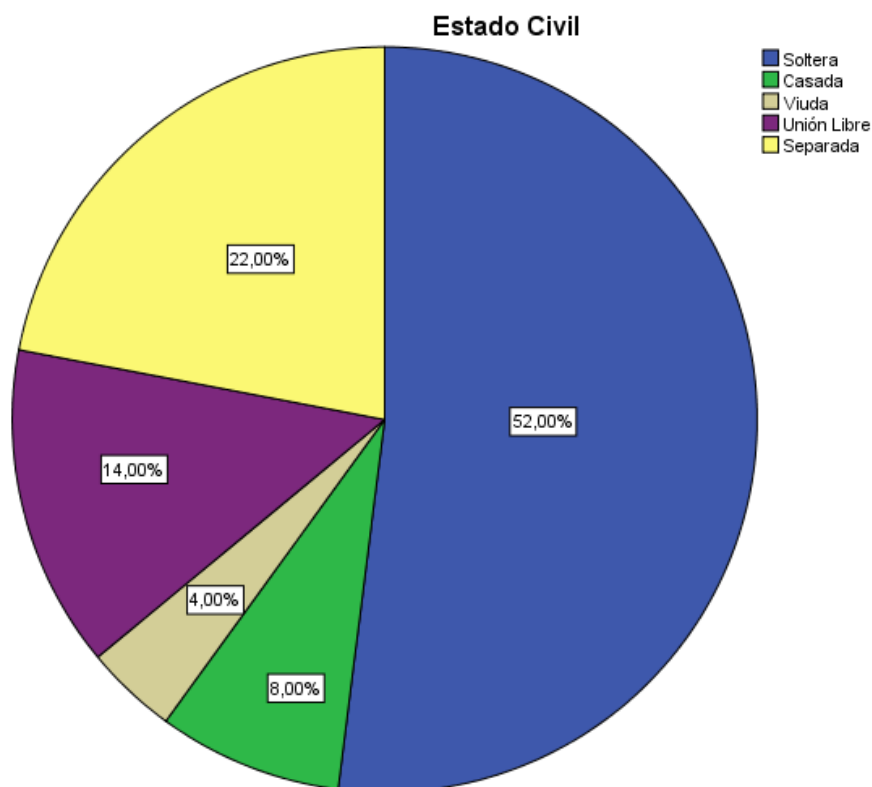
En la Tabla 14 y Gráfico 5, para la Edad, se puede observar que el 78,00% de las "Señoras de puestos del Mercado Modelo de Puerto Maldonado", tienen una edad de 41 a 50 años, mientras que el 12,00% tienen una edad de 31 a 40 años, el 6,00% con un promedio de 51 a más años, y el 4,00% tienen una edad de 20 a 30 años.

TABLA N° 19 Resultados generales Estado Civil.

| Estado Civil | | | | | |
|--------------|-------------|------------|------------|-------------------|----------------------|
| | | Frecuencia | Porcentaje | Porcentaje válido | Porcentaje acumulado |
| Válido | Soltera | 26 | 52,0 | 52,0 | 52,0 |
| | Casada | 4 | 8,0 | 8,0 | 60,0 |
| | Viuda | 2 | 4,0 | 4,0 | 64,0 |
| | Unión Libre | 7 | 14,0 | 14,0 | 78,0 |
| | Separada | 11 | 22,0 | 22,0 | 100,0 |
| | Total | 50 | 100,0 | 100,0 | |

Fuente: “Señoras de puestos del Mercado Modelo de Puerto Maldonado”

GRÁFICO N° 7 Resultados generales de la Estado Civil.



Fuente: “Señoras de puestos del Mercado Modelo de Puerto Maldonado”

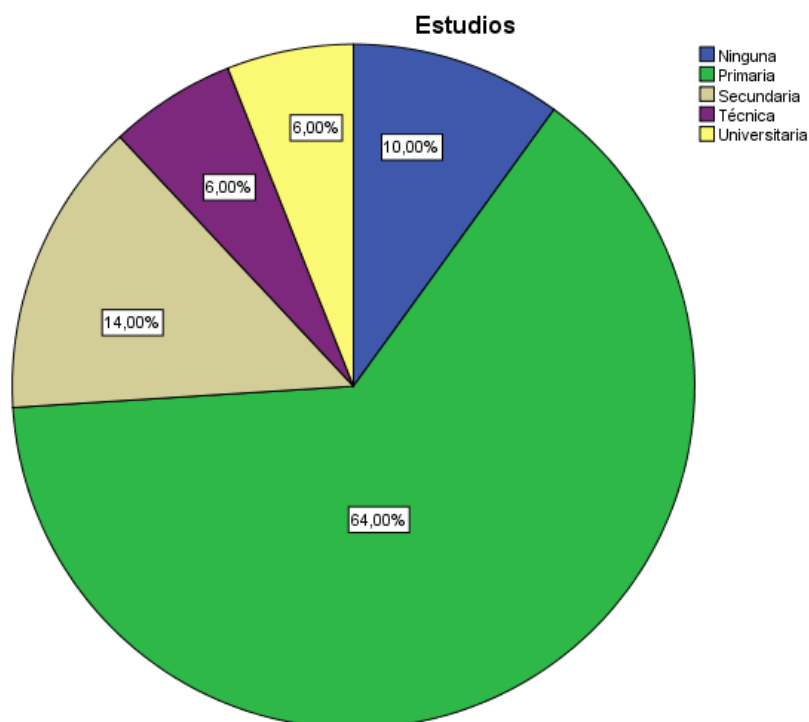
En la Tabla 15 y Gráfico 6, para el Estado Civil, se puede observar que el 52,00% de las “Señoras de puestos del Mercado Modelo de Puerto Maldonado”, están solteras, mientras que el 22,00% están separadas, el 14,00% se encuentra en una unión libre, para un 8,00% se encuentran casadas, y el 4,00% están viudas.

TABLA N° 20 Datos generales de Estudios.

| | | Estudios | | | |
|--------|---------------|------------|------------|-------------------|----------------------|
| | | Frecuencia | Porcentaje | Porcentaje válido | Porcentaje acumulado |
| Válido | Ninguna | 5 | 10,0 | 10,0 | 10,0 |
| | Primaria | 32 | 64,0 | 64,0 | 74,0 |
| | Secundaria | 7 | 14,0 | 14,0 | 88,0 |
| | Técnica | 3 | 6,0 | 6,0 | 94,0 |
| | Universitaria | 3 | 6,0 | 6,0 | 100,0 |
| | Total | 50 | 100,0 | 100,0 | |

Fuente: "Señoras de puestos del Mercado Modelo de Puerto Maldonado"

GRÁFICO N° 8 Datos generales de Estudios.



Fuente: "Señoras de puestos del Mercado Modelo de Puerto Maldonado"

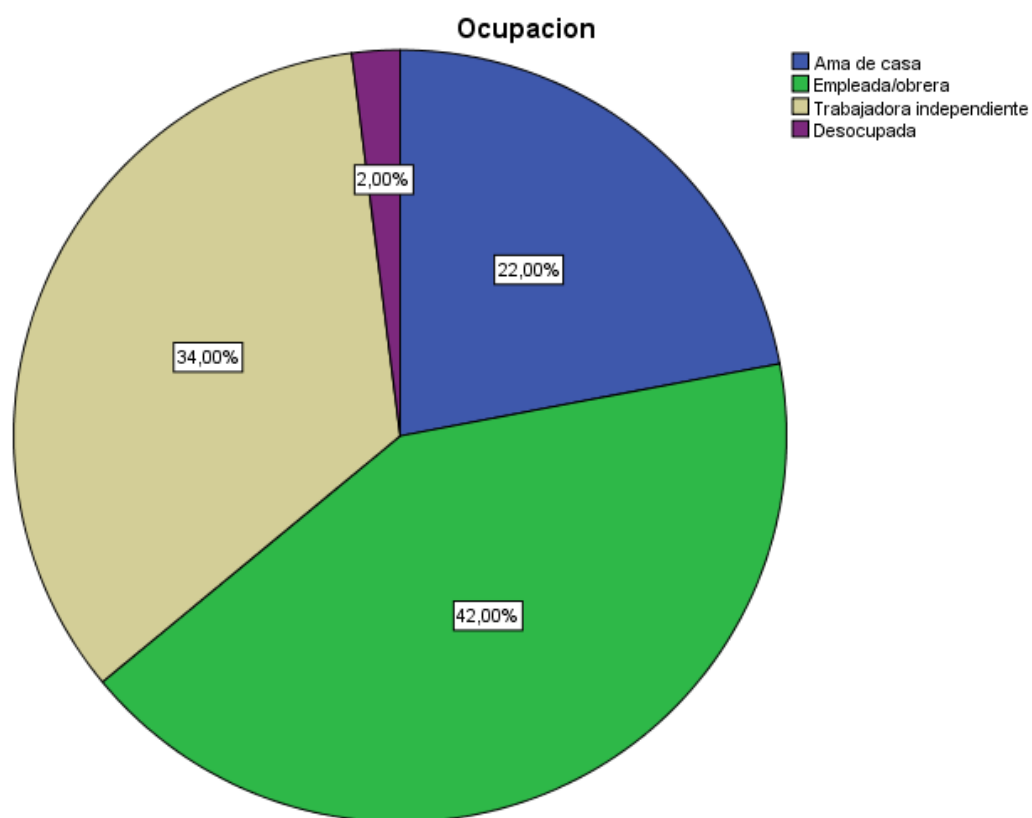
En la Tabla 16 y Gráfico 7, para los estudios, se puede observar que el 64,00% de las "Señoras de puestos del Mercado Modelo de Puerto Maldonado", solo estudiaron hasta primaria, mientras que el 14,00% hasta secundaria, el 10,00% no estudiaron, para un 6,00% estudiaron hasta la técnica, y el 6,00% son mujeres universitarias.

TABLA N° 21 Datos generales de la Ocupación.

| | | Ocupación | | | |
|--------|---------------------------|------------|------------|-------------------|----------------------|
| | | Frecuencia | Porcentaje | Porcentaje válido | Porcentaje acumulado |
| Válido | Ama de casa | 11 | 22,0 | 22,0 | 22,0 |
| | Empleada/obrero | 21 | 42,0 | 42,0 | 64,0 |
| | Trabajadora independiente | 17 | 34,0 | 34,0 | 98,0 |
| | Desocupada | 1 | 2,0 | 2,0 | 100,0 |
| | Total | 50 | 100,0 | 100,0 | |

Fuente: "Señoras de puestos del Mercado Modelo de Puerto Maldonado"

GRÁFICO N° 9 Datos generales de Ocupación.



Fuente: "Señoras de puestos del Mercado Modelo de Puerto Maldonado"

En la Tabla 17 y Gráfico 8, para la ocupación, se puede observar que el 42,00% de las "Señoras de puestos del Mercado Modelo de Puerto Maldonado", son empleadas obreras, mientras que el 34,00% son trabajadoras independientes, el 22,00% son amas de casa, y el 2,00% están desocupadas.

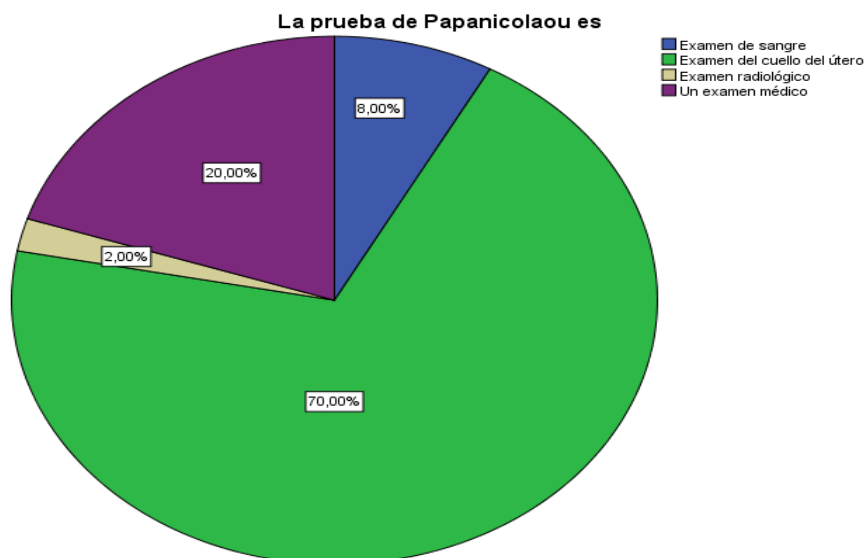
Resultados a nivel de Interrogantes de la Variable 1

TABLA 22 La prueba de Papanicolaou es.

| La prueba de Papanicolaou es | | | | | |
|------------------------------|-----------------------------|------------|------------|-------------------|----------------------|
| | | Frecuencia | Porcentaje | Porcentaje válido | Porcentaje acumulado |
| Válido | Examen de sangre | 4 | 8,0 | 8,0 | 8,0 |
| | Examen del cuello del útero | 35 | 70,0 | 70,0 | 78,0 |
| | Examen radiológico | 1 | 2,0 | 2,0 | 80,0 |
| | Un examen médico | 10 | 20,0 | 20,0 | 100,0 |
| | Total | 50 | 100,0 | 100,0 | |

Fuente: "Señoras de puestos del Mercado Modelo de Puerto Maldonado"

GRÁFICO 10 La prueba de Papanicolaou es:



Fuente: "Señoras de puestos del Mercado Modelo de Puerto Maldonado"

En la Tabla 18 y Gráfico 9, para la pregunta el Papanicolaou es: se puede observar que el 70,00% de las "Señoras de puestos del Mercado Modelo de Puerto Maldonado", indicaron que es una prueba de cuello uterino, mientras

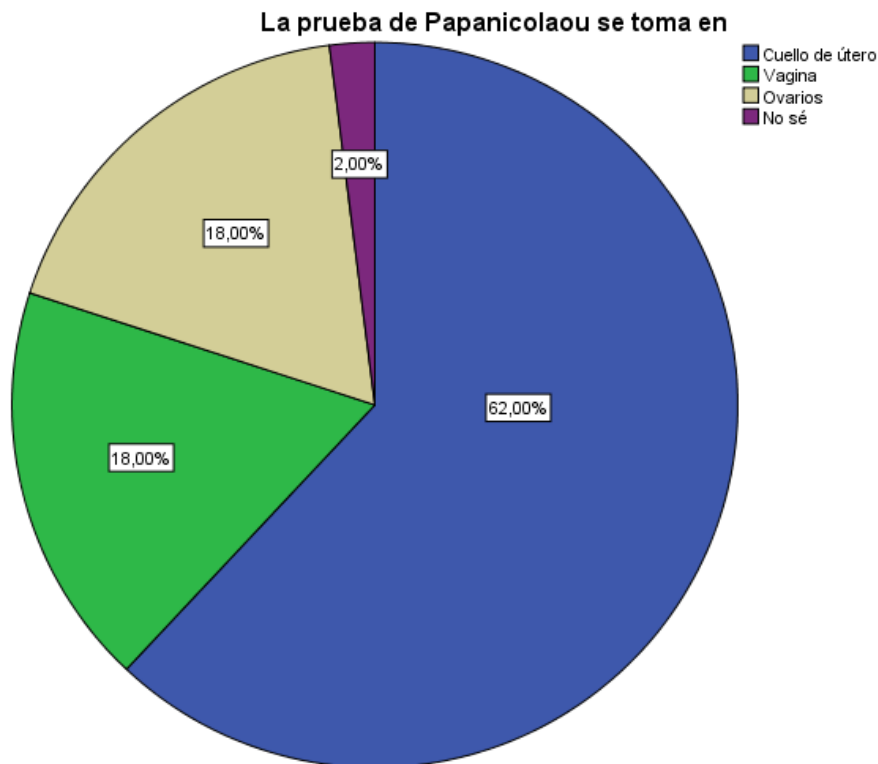
que el 20,00% manifestaron que es un examen médico, el 8,00% que es un examen de sangre, y el 2,00% expresaron que es un examen radiológico.

TABLA N° 23 La prueba de Papanicolaou se toma en.

| La prueba de Papanicolaou se toma en | | | | | |
|--------------------------------------|-----------------|------------|------------|-------------------|----------------------|
| | | Frecuencia | Porcentaje | Porcentaje válido | Porcentaje acumulado |
| Válido | Cuello de útero | 31 | 62,0 | 62,0 | 62,0 |
| | Vagina | 9 | 18,0 | 18,0 | 80,0 |
| | Ovarios | 9 | 18,0 | 18,0 | 98,0 |
| | No sé | 1 | 2,0 | 2,0 | 100,0 |
| | Total | 50 | 100,0 | 100,0 | |

Fuente: “Señoras de puestos del Mercado Modelo de Puerto Maldonado”

GRÁFICO N° 11 La prueba de Papanicolaou se toma en.



Fuente: “Señoras de puestos del Mercado Modelo de Puerto Maldonado”

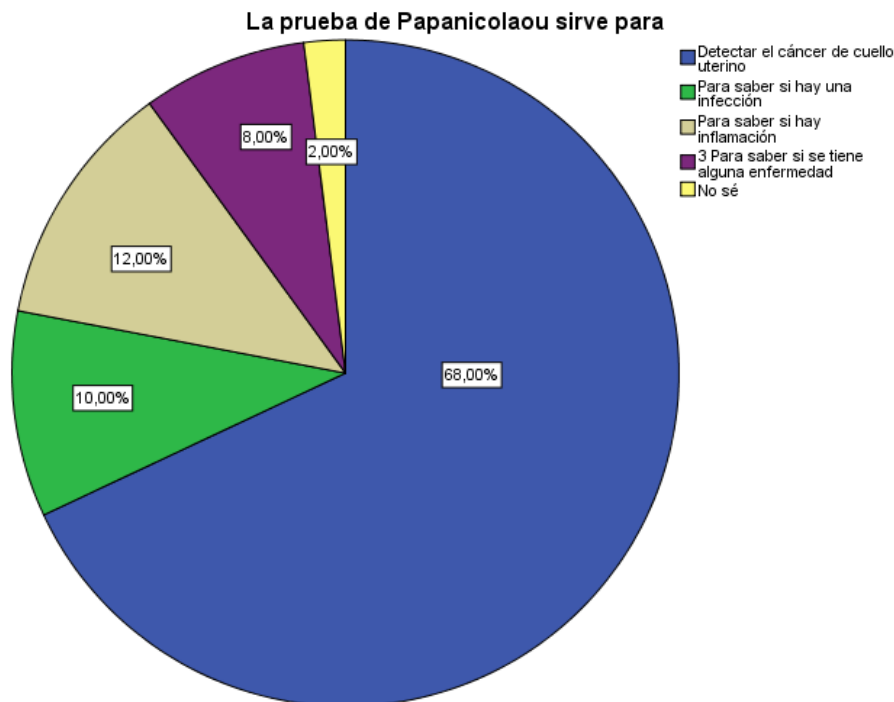
En la Tabla 19 y Gráfico 10, para la pregunta la prueba del Papanicolaou se toma en: se el 62,00% de las “Señoras de puestos del Mercado Modelo de Puerto Maldonado”, indicaron que se tomen en el cuello uterino, mientras que el 18,00% manifestaron que se toma en la vagina, el 18,00% en los ovarios, y el 2,00% expresaron que no saben dónde se toma esta muestra.

TABLA N° 24 La prueba de Papanicolaou sirve para.

| La prueba de Papanicolaou sirve para | | Frecuencia | Porcentaje | Porcentaje válido | Porcentaje acumulado |
|--------------------------------------|--|------------|------------|-------------------|----------------------|
| Válido | Detectar el cáncer de cuello uterino | 34 | 68,0 | 68,0 | 68,0 |
| | Para saber si hay una infección | 5 | 10,0 | 10,0 | 78,0 |
| | Para saber si hay inflamación | 6 | 12,0 | 12,0 | 90,0 |
| | 3 Para saber si se tiene alguna enfermedad | 4 | 8,0 | 8,0 | 98,0 |
| | No sé | 1 | 2,0 | 2,0 | 100,0 |
| Total | | 50 | 100,0 | 100,0 | |

Fuente: "Señoras de puestos del Mercado Modelo de Puerto Maldonado"

GRÁFICO N° 12 La prueba de Papanicolaou sirve para.



Fuente: "Señoras de puestos del Mercado Modelo de Puerto Maldonado"

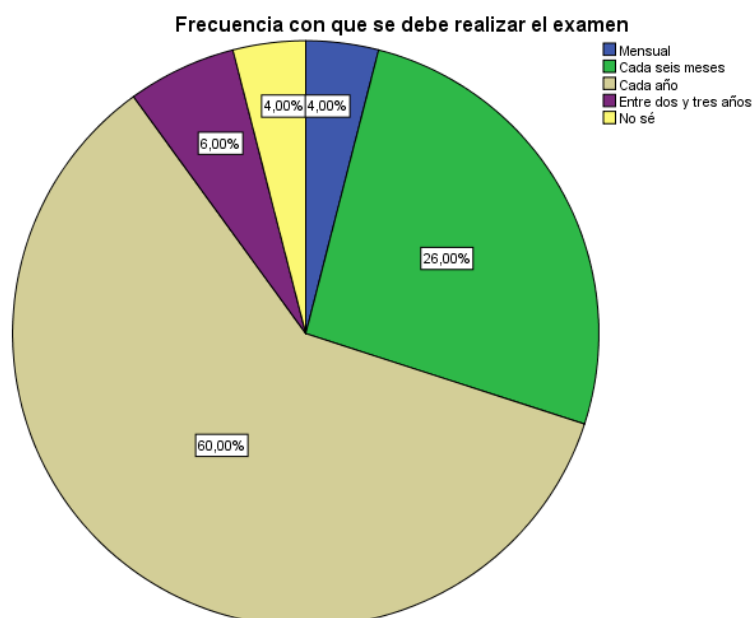
En la Tabla 20 y Gráfico 11, para la pregunta el Papanicolaou sirve para: se puede observar que el 68,00% de las "Señoras de puestos del Mercado Modelo de Puerto Maldonado", indicaron que sirve para detectar el cáncer de cuello uterino, mientras que el 12,00% manifestaron que sirve para saber si hay una inflamación, el 10,00% para saber si hay una infección, un 8,00% indicaron para saber si tienes alguna enfermedad y el 2,00% expresaron que no saben para que se toma esta muestra.

TABLA N° 25 Frecuencia con que se debe realizar el examen.

| Frecuencia con que se debe realizar el examen | | | | | |
|---|-----------------------|------------|------------|-------------------|----------------------|
| | | Frecuencia | Porcentaje | Porcentaje válido | Porcentaje acumulado |
| Válido | Mensual | 2 | 4,0 | 4,0 | 4,0 |
| | Cada seis meses | 13 | 26,0 | 26,0 | 30,0 |
| | Cada año | 30 | 60,0 | 60,0 | 90,0 |
| | Entre dos y tres años | 3 | 6,0 | 6,0 | 96,0 |
| | No sé | 2 | 4,0 | 4,0 | 100,0 |
| | Total | 50 | 100,0 | 100,0 | |

Fuente: “Señoras de puestos del Mercado Modelo de Puerto Maldonado”

GRÁFICO N° 13 Frecuencia con que se debe realizar el examen.



Fuente: “Señoras de puestos del Mercado Modelo de Puerto Maldonado”

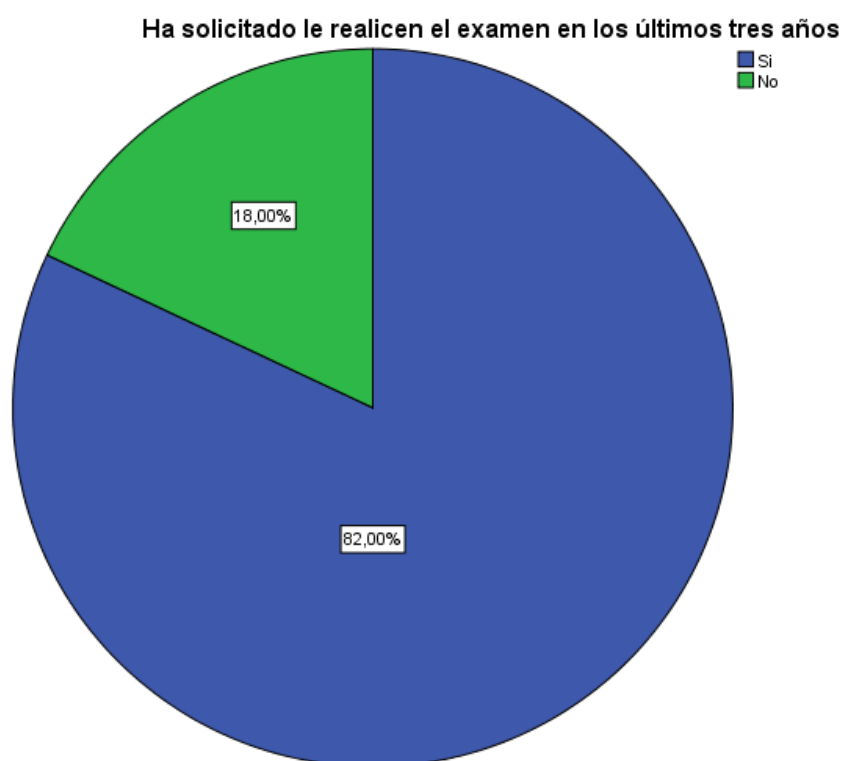
En la Tabla 21 y Gráfico 12, para la pregunta con que la frecuencia se debe realizar el examen: se puede observar que el 60,00% de las “Señoras de puestos del Mercado Modelo de Puerto Maldonado”, indicaron que cada año, mientras que el 26,00% manifestaron que cada seis meses, el 6,00% entre dos y tres años, un 4,00% indicaron que mensualmente y el 4,00% expresaron que no saben la frecuencia en que se deben de realizar el examen.

TABLA N° 26 Ha solicitado le realicen el examen en los últimos tres años.

| Ha solicitado le realicen el examen en los últimos tres años | | | | | |
|--|-------|------------|------------|-------------------|----------------------|
| | | Frecuencia | Porcentaje | Porcentaje válido | Porcentaje acumulado |
| Válido | Si | 41 | 82,0 | 82,0 | 82,0 |
| | No | 9 | 18,0 | 18,0 | 100,0 |
| | Total | 50 | 100,0 | 100,0 | |

Fuente: "Señoras de puestos del Mercado Modelo de Puerto Maldonado"

GRÁFICO N° 14 Ha solicitado le realicen el examen en los últimos tres años.



Fuente: "Señoras de puestos del Mercado Modelo de Puerto Maldonado"

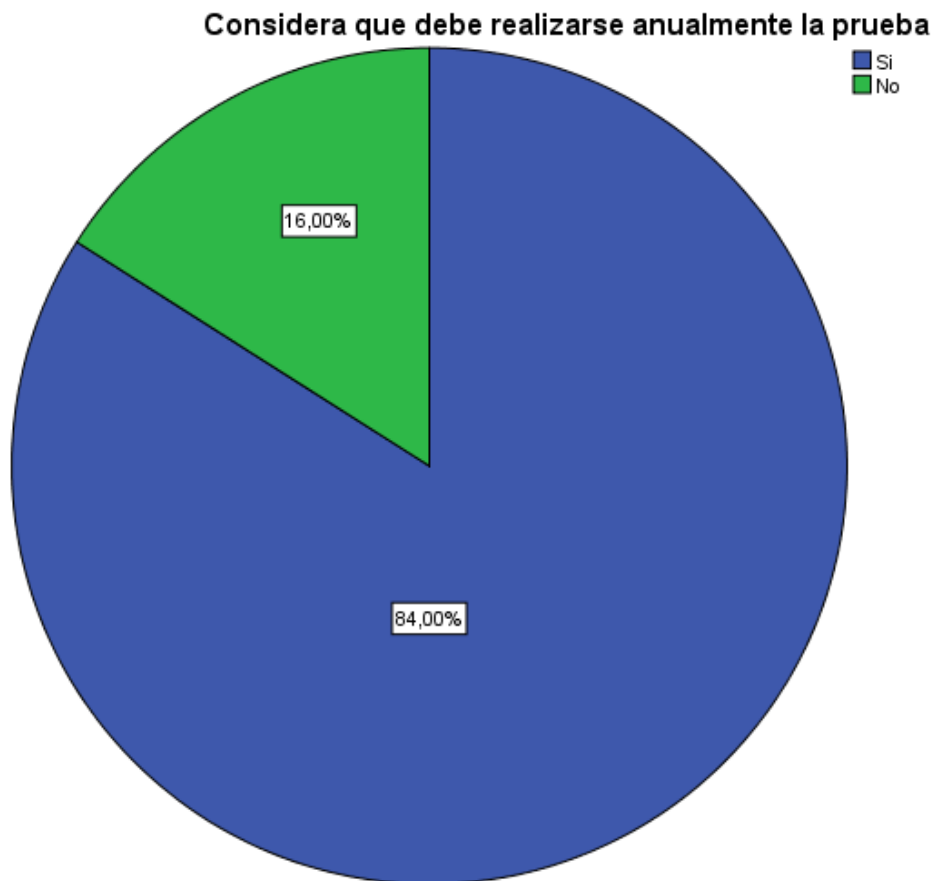
En la Tabla 22 y Gráfico 13, para la pregunta Ha solicitado le realicen el examen en los últimos tres años: Se puede observar que el 82,00% de las "Señoras de puestos del Mercado Modelo de Puerto Maldonado", indicaron que sí, mientras que el 18,00% manifestaron que no.

TABLA N° 27 Considera que debe realizarse anualmente la prueba.

| Considera que debe realizarse anualmente la prueba | | | | | |
|--|-------|------------|------------|-------------------|----------------------|
| | | Frecuencia | Porcentaje | Porcentaje válido | Porcentaje acumulado |
| Válido | Si | 42 | 84,0 | 84,0 | 84,0 |
| | No | 8 | 16,0 | 16,0 | 100,0 |
| | Total | 50 | 100,0 | 100,0 | |

Fuente: "Señoras de puestos del Mercado Modelo de Puerto Maldonado"

GRÁFICO N° 15 Considera que debe realizarse anualmente la prueba.



Fuente: "Señoras de puestos del Mercado Modelo de Puerto Maldonado"

En la Tabla 23 y Gráfico 14, para la pregunta Considera que debe realizarse anualmente la prueba: Se puede observar que el 84,00% de las "Señoras de puestos del Mercado Modelo de Puerto Maldonado", indicaron que sí, mientras que el 16,00% manifestaron que no.

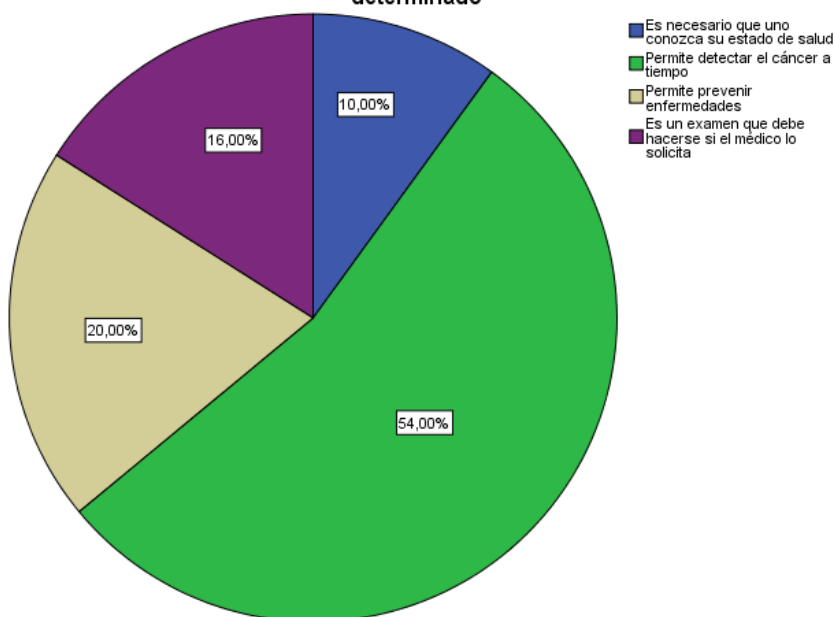
TABLA N° 28 Porque considera que debe hacerse la prueba en un periodo de tiempo determinado.

| Porque considera que debe hacerse la prueba en un periodo de tiempo determinado | | Frecuencia | Porcentaje | Porcentaje válido | Porcentaje acumulado |
|---|--|------------|------------|-------------------|----------------------|
| Válido | Es necesario que uno conozca su estado de salud | 5 | 10,0 | 10,0 | 10,0 |
| | Permite detectar el cáncer a tiempo | 27 | 54,0 | 54,0 | 64,0 |
| | Permite prevenir enfermedades | 10 | 20,0 | 20,0 | 84,0 |
| | Es un examen que debe hacerse si el médico lo solicita | 8 | 16,0 | 16,0 | 100,0 |
| | Total | 50 | 100,0 | 100,0 | |

Fuente: "Señoras de puestos del Mercado Modelo de Puerto Maldonado"

GRÁFICO N° 16 Porque considera que debe hacerse la prueba en un periodo de tiempo determinado.

Porque considera que debe hacerse la prueba en un periodo de tiempo determinado



Fuente: "Señoras de puestos del Mercado Modelo de Puerto Maldonado"

En la Tabla 24 y Gráfico 15, para la pregunta ¿Por qué considera que debe hacerse la prueba en un periodo de tiempo determinado?: Se puede observar que el 54,00% de las "Señoras de puestos del Mercado Modelo de Puerto Maldonado", indicaron que permite detectar el cáncer de cuello uterino, mientras que el 20,00% manifestaron que permite prevenir enfermedades, el 16,00% indica que se debe realizar solo sí el medico lo solicita, y el 10,00% expresaron que es necesario conocer nuestro estado de salud.

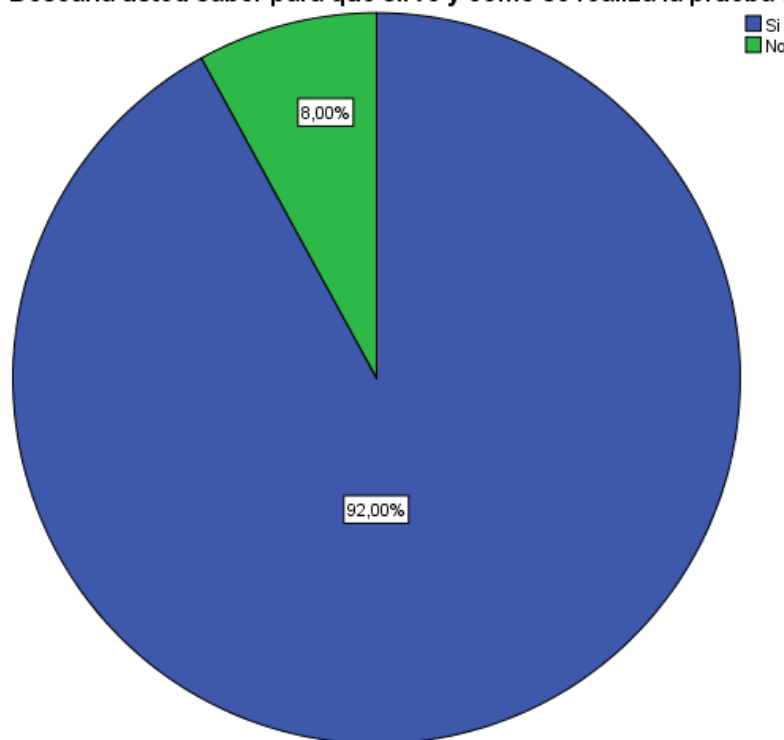
TABLA N° 29 Desearía usted saber para qué sirve y como se realiza la prueba de Papanicolaou.

| Desearía usted saber para qué sirve y como se realiza la prueba de Papanicolaou | | | | | |
|---|-------|------------|------------|-------------------|----------------------|
| | | Frecuencia | Porcentaje | Porcentaje válido | Porcentaje acumulado |
| Válido | Si | 46 | 92,0 | 92,0 | 92,0 |
| | No | 4 | 8,0 | 8,0 | 100,0 |
| | Total | 50 | 100,0 | 100,0 | |

Fuente: "Señoras de puestos del Mercado Modelo de Puerto Maldonado"

GRÁFICO N° 17 Desearía usted saber para qué sirve y como se realiza la prueba de Papanicolaou.

Desearía usted saber para qué sirve y como se realiza la prueba de Papanicolaou



Fuente: "Señoras de puestos del Mercado Modelo de Puerto Maldonado"

En la Tabla 25 y Gráfico 16, para la pregunta Desearía usted saber para qué sirve y como se realiza la prueba de Papanicolaou: Se puede observar que el

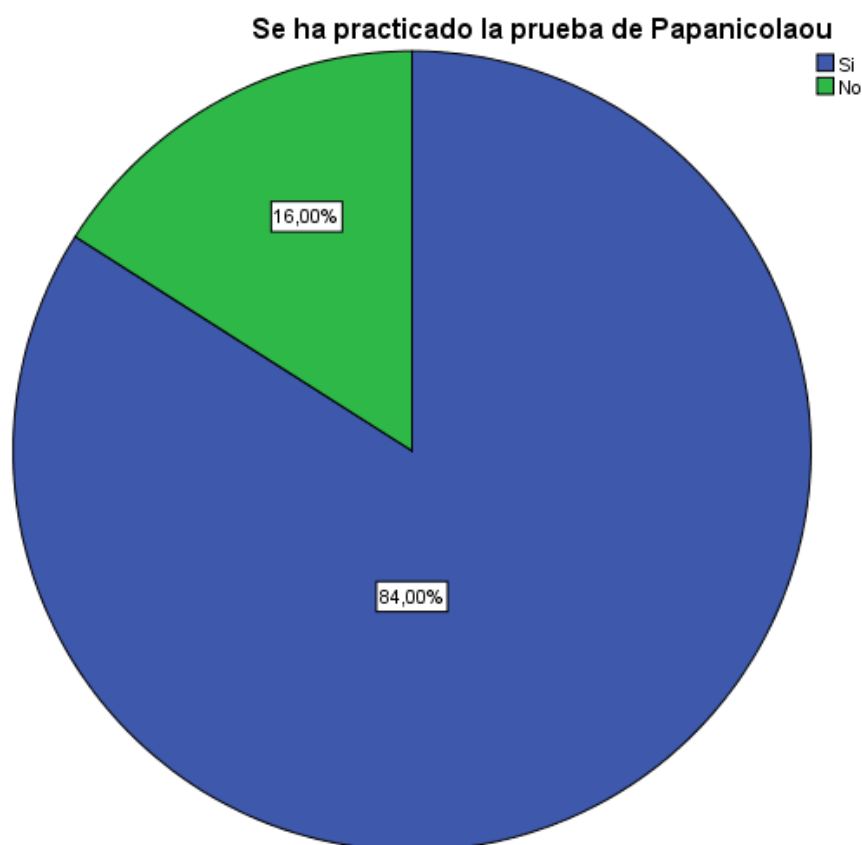
92,00% de las “Señoras de puestos del Mercado Modelo de Puerto Maldonado”, indicaron que sí, mientras que el 8,00% manifestaron que no.

TABLA N° 30 Se ha practicado la prueba de Papanicolaou.

| Se ha practicado la prueba de Papanicolaou | | | | | |
|--|-------|------------|------------|-------------------|----------------------|
| | | Frecuencia | Porcentaje | Porcentaje válido | Porcentaje acumulado |
| Válido | Si | 42 | 84,0 | 84,0 | 84,0 |
| | No | 8 | 16,0 | 16,0 | 100,0 |
| | Total | 50 | 100,0 | 100,0 | |

Fuente: “Señoras de puestos del Mercado Modelo de Puerto Maldonado”

GRÁFICO N° 18 Se ha practicado la prueba de Papanicolaou.



Fuente: “Señoras de puestos del Mercado Modelo de Puerto Maldonado”

En la Tabla 26 y Gráfico 17, para la pregunta se ha practicado la prueba de Papanicolaou: Se puede observar que el 84,00% de las “Señoras de puestos del Mercado Modelo de Puerto Maldonado”, indicaron que sí, mientras que el 16,00% manifestaron que no.

TABLA N° 31 Con que frecuencia se la ha practicado.

| Con que frecuencia se la ha practicado | | | | | |
|--|-----------------|------------|------------|-------------------|----------------------|
| | | Frecuencia | Porcentaje | Porcentaje válido | Porcentaje acumulado |
| Válido | Anual | 6 | 12,0 | 12,0 | 12,0 |
| | Cada seis meses | 5 | 10,0 | 10,0 | 22,0 |
| | Cada tres años | 29 | 58,0 | 58,0 | 80,0 |
| | Ocasionalmente | 6 | 12,0 | 12,0 | 92,0 |
| | Nunca | 4 | 8,0 | 8,0 | 100,0 |
| | Total | 50 | 100,0 | 100,0 | |

Fuente: "Señoras de puestos del Mercado Modelo de Puerto Maldonado"

GRÁFICO N° 19 Con que frecuencia se la ha practicado.



Fuente: "Señoras de puestos del Mercado Modelo de Puerto Maldonado"

En la Tabla 27 y Gráfico 18, para la pregunta con qué frecuencia se la ha practicado: Se puede observar que el 58,00% de las "Señoras de puestos del Mercado Modelo de Puerto Maldonado", indicaron que cada tres años, mientras que el 12,00% manifestaron que ocasionalmente, el 12,00% indica que anualmente, un 10% cada seis meses, y el 8,00% expresaron que nunca se han realizado este tipo de prueba.

TABLA N° 32 Porque se la practicó.

| Porque se la practicó | | | | | |
|-----------------------|------------------------------|------------|------------|-------------------|----------------------|
| | | Frecuencia | Porcentaje | Porcentaje válido | Porcentaje acumulado |
| Válido | Por indicación médica | 35 | 70,0 | 70,0 | 70,0 |
| | Por iniciativa propia | 14 | 28,0 | 28,0 | 98,0 |
| | Por sugerencia de un tercero | 1 | 2,0 | 2,0 | 100,0 |
| | Total | 50 | 100,0 | 100,0 | |

Fuente: "Señoras de puestos del Mercado Modelo de Puerto Maldonado"

GRÁFICO N° 20 Porque se la practicó.



Fuente: "Señoras de puestos del Mercado Modelo de Puerto Maldonado"

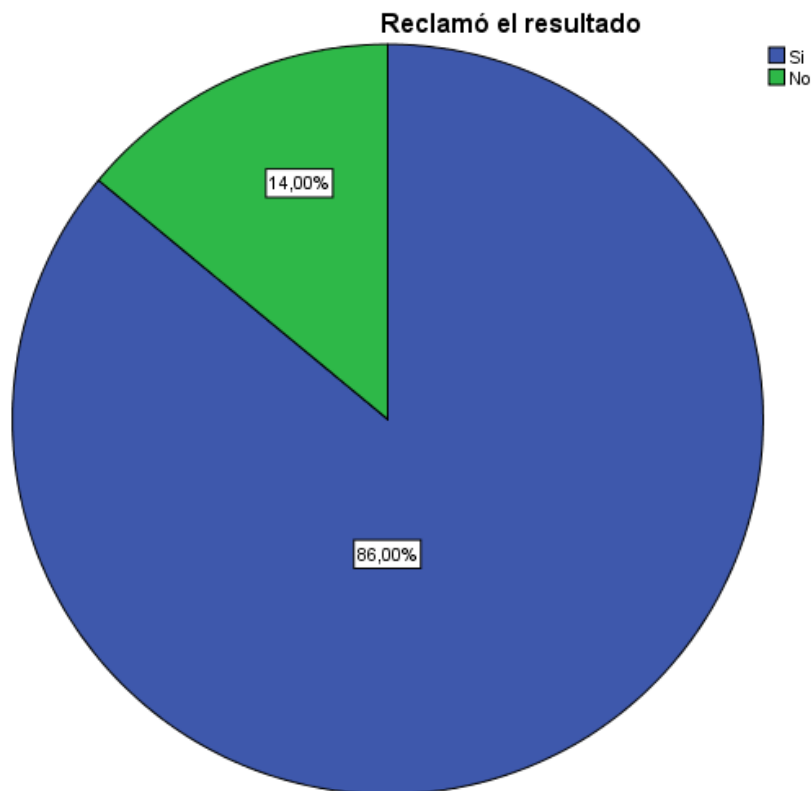
En la Tabla 28 y Gráfico 19, para la pregunta ¿Por qué se la practicó?: Se puede observar que el 70,00% de las "Señoras de puestos del Mercado Modelo de Puerto Maldonado", indicaron que por indicación médica, mientras que el 28,00% manifestaron que por iniciativa propia, y el 2,00% indica que por sugerencia de otras personas.

TABLA N° 33 Reclamó el resultado.

| Reclamó el resultado | | | | | |
|----------------------|-------|------------|------------|-------------------|----------------------|
| | | Frecuencia | Porcentaje | Porcentaje válido | Porcentaje acumulado |
| Válido | Si | 43 | 86,0 | 86,0 | 86,0 |
| | No | 7 | 14,0 | 14,0 | 100,0 |
| | Total | 50 | 100,0 | 100,0 | |

Fuente: "Señoras de puestos del Mercado Modelo de Puerto Maldonado"

GRÁFICO N° 21 Reclamó el resultado.



Fuente: "Señoras de puestos del Mercado Modelo de Puerto Maldonado"

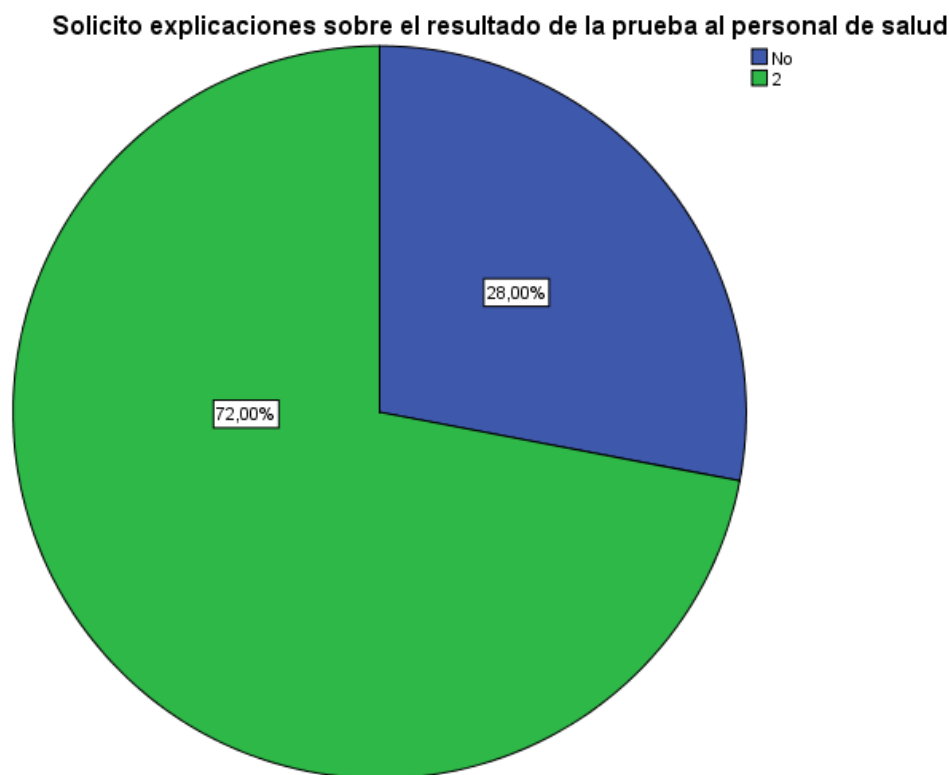
En la Tabla 29 y Gráfico 20, para la pregunta reclamó el resultado: Se puede observar que el 86,00% de las "Señoras de puestos del Mercado Modelo de Puerto Maldonado", indicaron que sí, mientras que el 14,00% manifestaron que no.

TABLA N° 34 Solicitó explicaciones sobre el resultado de la prueba al personal de salud.

| Solicito explicaciones sobre el resultado de la prueba al personal de salud | | | | | |
|---|-------|------------|------------|-------------------|----------------------|
| | | Frecuencia | Porcentaje | Porcentaje válido | Porcentaje acumulado |
| Válido | No | 14 | 28,0 | 28,0 | 28,0 |
| | Si | 36 | 72,0 | 72,0 | 100,0 |
| | Total | 50 | 100,0 | 100,0 | |

Fuente: "Señoras de puestos del Mercado Modelo de Puerto Maldonado"

GRÁFICO N° 22 Solicitó explicaciones sobre el resultado de la prueba al personal de salud.



Fuente: "Señoras de puestos del Mercado Modelo de Puerto Maldonado"

En la Tabla 30 y Gráfico 21, para la pregunta solicito explicaciones sobre el resultado de la prueba al personal de salud: Se puede observar que el 72,00% de las "Señoras de puestos del Mercado Modelo de Puerto Maldonado", indicaron que sí, mientras que el 28,00% manifestaron que no.

Discusión:

Para Villavicencio (Guayaquil, 2015) “Actitudes, creencias y prácticas sobre el Papanicolaou en las estudiantes del internado rotativo de la escuela de enfermería de la universidad de Guayaquil. Ecuador, 2014”, (8). Concluye que: a través de la investigación se afirma que esta infección viral la instituye los condilomas acuminados o también conocidos como las verrugas genitales que representan el 90% de la infección del genotipo VPHs6 y VPHs11. Es importante mencionar que el VPH es una de las infecciones más comunes que es transmitida sexualmente, es más común en mujeres jóvenes que son sexualmente activas que en varones, representando que el 20 a 25% de estos casos pueden llegar a un 70% de personas jóvenes estén infectadas por este virus. Por tal motivo es importante que se realicen las pruebas necesarias para la detección temprana. La investigación también determino que las mujeres que tienen 35 años o menos, cuentan con poco interés e importancia sobre la posibilidad de tener una afectación, no están al tanto de las consecuencias y afectaciones sobre la salud, esfera efectiva, reproductiva, social y personal, conllevando a la disminución sobre su propia calidad de vida. (8)

En la Tabla 6, la media para la variable Conocimiento, actitud y prácticas preventivas del cáncer de cuello uterino, es de 21,30 puntos, la cual corresponde a la categoría Regular, es decir, que las “Señoras de puestos del Mercado Modelo de Puerto Maldonado”, tienen conocen mediadamente el tema.

Hernández, Esperanza (Guatemala, 2015). “Factores que influyen en la renuencia al examen de Papanicolaou. (Estudio realizado con usuarias que atiende extensión de cobertura de la jurisdicción del municipio de San Juan Ostuncalco, Quetzaltenango, Guatemala). Quetzaltenango, 2015”, (9). Concluye que: mediante la entrevista se

determinó que existe un mayor porcentaje del 45% que corresponden a 19 usuarias de 21 a 30 años como también existe un 38% que equivalen a 16 usuarias entre 18 a 20 años que asisten al centro de convergencia. Es importante indicar que el 76% de las usuarias indicaron que si saben leer pero no de forma luida, que tuvieron que aprender por necesidad y sobre todo por las condiciones que existen en la actualidad. Un 24% mencionaron que no saben leer. De igual manera el 73% mencionaron que conviven con su pareja o conyugue en la actualidad. El 17% indicaron que no tienen ningún tipo de obligación con alguna pareja. Aunque el 88% de las mujeres entrevistadas tienen algún conocimiento sobre el examen de Papanicolaou y los beneficios de realizarse a tiempo esta prueba. Un 55% se han realizado esta prueba, pero el 45% nunca se han hecho este tipo de examen. El 57% indicaron que es peligroso y doloroso realizar esta prueba. El 62% cuentan con el conocimiento de que esta prueba debe de realizarse una a dos veces al año, aunque también indicaron que es algo molesto. (9)

En la Tabla 7 y Gráfico 1, para la variable Conocimiento, actitud y prácticas preventivas del cáncer de cuello uterino, se puede observar que el 68,00% de las “Señoras de puestos del Mercado Modelo de Puerto Maldonado”, manifiestan que a veces, mientras que el 18,00% afirman que casi siempre, el 8,00% indican que siempre, y el 6,00% revelan que nunca.

Delgado A. (Chiclayo 2015) realizó el trabajo “Nivel de conocimientos, actitudes y prácticas sobre la prueba de Papanicolaou en pacientes mujeres mayores de 18 años atendidas en consulta externa del Hospital Regional Docente Las Mercedes Chiclayo, 2015”; (13). Concluye que: mediante la entrevista a 375 se determinó que la edad mínima fue de 18 años y la máxima fue de 63 años, pero la más frecuente fue la de 21 años. También se determinó que el 40% se encuentran casadas, un 37.1% están solteras, el 19.5% se encuentran en una unión libre, y el 3.5% son viudas. A nivel de estudio se encontró

que el 46.7% tenían un nivel secundario, un 23.75 son universitarias, un 13.1% solo estudiaron hasta primaria, el 9.9% mencionaron que son técnico superior y el 6.7% no estudiaron. En relación a la ocupación se obtuvo que el 69.6% son amas de casa, el 16.6% tienen otras ocupaciones, el 9.9% trabajan de manera independiente, y el 6.9% son obreras o empleadas. Es importante mencionar que todas las mujeres que fueron encuestadas contaron con un conocimiento a nivel alto que equivale al 40.5%, mientras que el 33.1% cuentan con un nivel intermedio en el conocimiento y un 26.4% cuentan con un nivel bajo sobre el conocimiento de esta enfermedad. (13)

En la Tabla 8, la media para la dimensión Conocimiento, del cáncer de cuello uterino, es de 8,34 puntos, la cual corresponde a la categoría Regular, es decir, que las “Señoras de puestos del Mercado Modelo de Puerto Maldonado”, tienen un conocimiento regular del tema. Es necesario señalar que lo ideal se encuentren en la categoría muy buena, el cual se ubica en el intervalo de 13.2 a 16 puntos.

En la Tabla 9 y Gráfico 2, para la dimensión Conocimiento sobre la prueba de Papanicolaou, se puede observar que el 60,00% de las “Señoras de puestos del Mercado Modelo de Puerto Maldonado”, respondieron que a veces conocen sobre el tema **de la prueba de Papanicolaou**, seguido del 30% que respondieron casi siempre, el 8% indico siempre y finalmente el 2% indico que nunca le mencionaron o enteró de este tema.

Gutiérrez, Romaní, Ramos, Alarcón y Wong (Lima, 2009). "Factores asociados con el conocimiento y tamizaje para cáncer de cuello uterino (examen de Papanicolaou) en mujeres peruanas en edad fértil. Análisis del periodo 1996-2008", (14). Concluyeron que: al momento de realizar el examen de Papanicolaou (PAP), a las mujeres peruanas que cuentan con una edad fértil (MEF), utilizando una base de información a través de las encuestas demográficas y salud familiar realizada durante los años 1996, 2000, 2004 y 2008, donde las preguntas que

se implementaron fueron las siguientes: ¿ha escuchado u oído sobre la prueba de Papanicolaou? y ¿le han realizado esta prueba en los últimos 5 años? Las variables independientes denominadas como las características sociodemográficas y la relación interpersonal fueron ingresadas a un análisis Bivariado y regresión logística, con el propósito de determinar cuáles son los diferentes factores que pueden llegar a estar asociados. También se determinó que durante los cuatro años que fueron analizados se llegó a la conclusión de que vivir en una zona urbana o en la costa son variables que están asociadas al escuchar sobre la prueba del Papanicolaou, de igual manera se asoció el vivir en la costa con la realización de la prueba de Papanicolaou. Es imprescindible mencionar que la realización frecuente de la PAP es de origen representativa de la realidad que se encuentra hoy en día a nivel nacional al ser comparadas con otros países de América del Sur, nos encontramos en una cobertura que es baja, debido a que en la actualidad existen diferentes factores que se encuentran vinculados al cumplimiento de la PAP, pero que se puede llegar a modificar si se establecen los objetivos adecuados para mejorar esta cobertura sobre la PAP, y el método de tamizaje. (14)

En la Tabla 6, la media sobre las **Actitudes frente a la prueba de Papanicolaou**, es de 5.80 puntos, la cual corresponde a la categoría Regular, es decir, que las “Señoras de puestos del Mercado Modelo de Puerto Maldonado”, tienen una actitud regular frente al tema.

En la Tabla 11 y Gráfico 3, para la dimensión actitudes frente a la prueba de Papanicolaou, se puede observar que el 52,00% de las “Señoras de puestos del Mercado Modelo de Puerto Maldonado”, respondieron que a veces, seguido del 30% que respondieron casi siempre, el 14% indicó siempre y finalmente el 4% indicó que nunca.

En la Tabla 12, la media sobre las **Prácticas preventivas sobre Prueba de Papanicolaou**, es de 7,16 puntos, la cual corresponde a la categoría Regular, es decir, que las “Señoras de puestos del Mercado

Modelo de Puerto Maldonado”, realizan sus prácticas preventivas regularmente.

En la Tabla 13 y Gráfico 4, para la dimensión **Prácticas preventivas sobre la prueba de Papanicolaou** se puede observar que el 80,00% de las “Señoras de puestos del Mercado Modelo de Puerto Maldonado”, respondieron que casi siempre realizan prácticas preventivas seguido del 8% que respondieron siempre, el 8% indico a veces y finalmente el 4% indico que nunca.

CONCLUSIONES

Existe un nivel regular de conocimiento del: “Cáncer de cuello uterino en mujeres expendedoras del Mercado Modelo de Puerto Maldonado”, sustentado en la la Tabla 6, la media para la variable Conocimiento, actitud y prácticas preventivas del cáncer de cuello uterino, es de 21,30 puntos, la cual corresponde a la categoría Regular, es decir, que las “Señoras de puestos del Mercado Modelo de Puerto Maldonado”, tienen conocen mediadamente el tema Y además según Tabla 7 y Gráfico 1, para la variable Conocimiento, actitud y prácticas preventivas del cáncer de cuello uterino, se puede observar que el 68,00% de las “Señoras de puestos del Mercado Modelo de Puerto Maldonado”, manifiestan que a veces, mientras que el 18,00% afirman que casi siempre, el 8,00% indican que siempre, y el 6,00% revelan que nunca.

El conocimiento de la prueba del Papanicolaou para prevenir el cáncer de cuello uterino en las mujeres expendedoras del Mercado Modelo de Puerto Maldonado se encuentra en un nivel regular. Sustentado en la Tabla 8, la media para la dimensión Conocimiento, del cáncer de cuello uterino, es de 8,34 puntos, la cual corresponde a la categoría Regular, es decir, que las “Señoras de puestos del Mercado Modelo de Puerto Maldonado”, tienen un conocimiento regular del tema.

Las actitudes hacia la prueba del Papanicolaou para prevenir el cáncer de cuello uterino en las mujeres expendedoras del Mercado Modelo de Puerto Maldonado se encuentra en un nivel regular. Sustentado en la Tabla 6, donde la media para la dimensión Actitudes frente a la a prueba de Papanicolaou, es de 5.80 puntos, la cual corresponde a la categoría Regular, es decir, que las “Señoras de puestos del Mercado Modelo de Puerto Maldonado”, tienen una actitud regular frente al tema

Las prácticas preventivas con respecto del: “Cáncer de cuello uterino en mujeres expendedoras del Mercado Modelo de Puerto Maldonado”, es regular, lo que se sustenta en la Tabla 12, donde la media para la la dimensión Prácticas preventivas sobre Prueba de Papanicolaou, es de 7,16 puntos, la

cual corresponde a la categoría Regular, es decir, que las “Señoras de puestos del Mercado Modelo de Puerto Maldonado”, realizan sus prácticas preventivas regularmente.

SUGERENCIAS

Realizar un acercamiento más frontal y agresivo de parte del personal del Hospital Santa Rosa de Puerto Maldonado, y de las postas, para de esta manera concientizar y educar a las mujeres expendedoras de los diferentes mercados de abastos de la ciudad.

Realizar campañas sobre las consecuencias y riesgos que tiene el cáncer de cuello uterino, con médicos especializados es la materia para brindarles todo el conocimiento necesario para prevenir o atacar a tiempo este cáncer, ya que si no se hacen los estudios a tiempos las mujeres con esta enfermedad pueden llegar a perder la vida.

Concientizar a las mujeres que este tipo de cáncer es uno de los más peligrosos y comunes que existen, y no deben de tener ningún tipo de miedo para realizarse el examen de Papanicolaou ya que este les servirá como base fundamental para tener una vida sana, el cual debe de ser realizado una vez al año.

Evaluar constantemente a todas las mujeres sobre información adecuada mediante jornadas, folletos médicos que traten el tema a fondo, con el fin de ayudarlas si tienen algún tipo de dudas y motivarlas a que se realicen los estudios correspondientes.

Bibliografía

1. Ferlay JS. Cancer Incidence and Mortality. Worldwide: IARC CancerBase...
2. Society AC. ¿Qué es cáncer de cuello uterino (cervical)?..<https://www.cancer.org/es/cancer/cancer-de-cuello-uterino/acerca/que-es-cancer-de-cuello-uterino.html>.
3. Neoplásicas. INE. Casos nuevos de cáncer registrados en el INEN,. Lima.
4. M. L. Análisis de la situación del Cáncer Cervicouterino en América Latina y el Caribe Washington D.C: Organización Panamericana de la Salud..
5. Salud. Md. la prevención primaria con la vacuna contra el VPH y secundaria con el tamizaje en la población en general. En la guía se recomienda realizar este tipo de pruebas Prevención del cáncer de cuello uterino mejorará con nueva guía clínica. Lima .
6. Salud. OPd. Estrategia y plan de acción regional para la prevención y control de cáncer cervicouterino en América Latina y el Caribe. Washington: OPS;..
7. Miraval M MMNM. Barrionuevo C, Sarria-Bardales G et al. Importancia de la evaluación externa del desempeño en citología cervicouterina: Programa Piloto. Rev Perú Med Exp Salud Pública ; 30 (1): 142-158...
8. Villavicencio S MJ. Actitudes, creencias y prácticas sobre el Papanicolaou en las estudiantes del internado rotativo. Escuela de Enfermería de la Universidad de Guayaquil. Tesis de Titulación...scuela de Enfermería de la Universidad de Guayaquil. Tesis de Titulación. Guayaquil: Universidad de Guayaquil, Facultad de Ciencias medicas.
9. Esperanza CHC. FACTORES QUE INFLUYEN EN LA RENUENCIA AL EXAMEN DE PAPANICOLAOU. tesis. Guatemala.
10. Edizabett RR. "Conocimientos, actitudes y prácticas frente a la toma de Papanicolaou en la población de mujeres trabajadoras de la Facultad

de Ciencias Médicas de la Universidad Nacional de la Plata". TESIS. Argentina.: Universidad Nacional de la Plata..

11. Consuelo TVM. "Evaluación de los Resultados de Papanicolaou como Indicador de Cáncer de Cuello Uterino en las Mujeres de Edad fértil de 20 a 45 años, que acuden a consulta en el Sub Centro de Salud 29 de Noviembre de la ciudad de Santa Rosa". Ecuador.
12. Carrasco Saavedra JR VLL. "Relación entre el nivel de conocimiento, actitudes y prácticas sobre el examen de Papanicolaou en mujeres en edad fértil sexualmente activas de la urbanización "Las palmeras" en el distrito de Morales". Lima: Universidad Nacional de San Martín, Tarapoto.
13. Aguayo JMD. "Nivel de conocimientos, actitudes y prácticas sobre la prueba de Papanicolaou en pacientes mujeres mayores de 18 años atendidas en consulta externa del Hospital Regional Docente Las Mercedes". Lima:, Chicliayo.
14. Gutiérrez C R,R,AEWP. "Factores asociados con el conocimiento y tamizaje para cáncer de cuello uterino (examen de Papanicolaou) en mujeres peruanas en edad fértil". Revista Peruna..
15. Javier P. ¿Qué es el cáncer y cómo se desarrolla?.<https://seom.org/informacion-sobre-el-cancer/que-es-el-cancer-y-como-se-desarrolla#:~:text=El%20t%C3%A9rmino%20c%C3%A1ncer%20engloba%20un,un%20periodo%20de%20tiempo%20programado>.
16. Instituto Nacional del cancer. "Que es el cancer". 2019;(https://www.cancer.gov/espanol/publicaciones/diccionario/def/cancer).
17. Book MCFH. (Libro de Salud Familiar de Mayo Clinic) 5.^a edición. ;(https://www.mayoclinic.org/es-es/diseases-conditions/cervical-cancer/symptoms-causes/syc-20352501).

18. CHOCARRO Gonzales L. "Enfermería Medicoquirúrgica: procedimientos y cuidados en la enfermería". 1ra Edición. España. Editorial ELSEVIER.
19. G. R. "De la policía médica a la medicina social: Ensayos sobre la historia de la atención a la salud".. México: Siglo Veintiuno Editores; 1985.
20. PALMA J. "Prácticas de prevención del cáncer cervicouterino en usuarias del C. S. Leonor Saavedra – San Juan de Miraflores; de enero a marzo del año 2011".. Lima, Perú.: Universidad Nacional Mayor de San Marcos.
21. Davila C. ¿Cómo prevenir el VPH? 2019;(https://www.davila.cl/como-prevenir-el-vph/).
22. K. C. Niveles de Prevención...Disponible en: <http://issuu.com/viejo03/docs/nameb7c044>.
23. García G RMBW. "Niveles y Estrategias de Prevención. En Benia W. Temas de Salud Pública".. La Atención Primaria de la Salud. Tomo I. Montevideo, Fefmur.
24. Plus M. "biblioteca Nacional de Medicina de los EE. UU"...
25. Salud. OMDI. Control integral del cáncer cervicouterino.. Segunda ed. Washington: OMS; .
26. R CL. "Nuevas competencias tecnológicas en información y comunicación". Lima: CONCYTEC;.
27. Medlineplus. "papanicolau". 2020;(https://medlineplus.gov/spanish/ency/article/003911.htm).
28. J TB. Investigación documental México D.F. México D.F: Mac Graw - Hill; 1998..
29. I C. Representaciones del cáncer de cuello uterino y su relación con la sexualidad femenina. Investigaciones sociales...

ANEXOS

ANEXO Nro. 1: MATRIZ DE CONSISTENCIA

Título: “Conocimiento, actitud y prácticas preventivas del cáncer de cuello uterino en mujeres expendedoras del Mercado Modelo de Puerto Maldonado, 2017”

| PROBLEMA | OBJETIVOS | VARIABLES / DIMENSIONES | METODOLOGÍA |
|--|---|--|---|
| <p>PROBLEMA GENERAL.</p> <p>¿Cuál es el nivel de conocimiento, actitud y prácticas preventivas del cáncer de cuello uterino en mujeres expendedoras del Mercado Modelo de Puerto Maldonado, 2017?</p> <p>Problemas específicos</p> <p>¿Cuál es el nivel de conocimiento sobre la prueba de Papanicolaou en mujeres expendedoras del Mercado Modelo de Puerto Maldonado?</p> <p>¿Cuál es el nivel de las actitudes sobre la prueba de Papanicolaou en mujeres expendedoras del Mercado Modelo de Puerto Maldonado?</p> <p>¿Cuál es el nivel de las prácticas preventivas sobre la prueba de Papanicolaou para prevenir el cáncer de cuello en las mujeres expendedoras del Mercado Modelo de Puerto Maldonado?</p> | <p>OBJETIVO GENERAL</p> <ul style="list-style-type: none"> • Objetivo general • Establecer el nivel de conocimiento, actitud y prácticas preventivas del cáncer de cuello uterino en mujeres expendedoras del Mercado Modelo de Puerto Maldonado. • Objetivos específicos • Determinar el nivel de conocimiento sobre la prueba de Papanicolaou en mujeres expendedoras del Mercado Modelo de Puerto Maldonado. • Determinar el nivel de las actitudes sobre la prueba de Papanicolaou en mujeres expendedoras del Mercado Modelo de Puerto Maldonado. • Determinar el nivel de las prácticas preventivas sobre la prueba de Papanicolaou para prevenir el cáncer de cuello en las mujeres expendedoras del Mercado Modelo de Puerto Maldonado | <p>VARIABLE</p> <p>Conocimiento, actitud y prácticas preventivas del cáncer de cuello uterino.</p> <p>DIMENSIONES:</p> <p>Conocimientos sobre Prueba de Papanicolaou</p> <p>Actitudes respecto al cáncer de cuello uterino</p> <p>Prácticas respecto al cáncer de cuello uterino</p> | <p>Método de la Investigación: Método cuantitativo. Hipotético deductivo.</p> <p>Tipo de la Investigación: Básico descriptivo</p> <p>Diseño de la investigación: Descriptivo explicativo</p> <p>Población: Estuvo constituida por la totalidad 117 Señoras que trabajan en puestos del Mercado Modelo de Puerto Maldonado, de acuerdo al administrador.</p> <p>Muestra de tipo no probabilística intencional: constituida por la totalidad 50 Señoras que trabajan en puestos del Mercado Modelo de Puerto Maldonado.</p> <p>Instrumentos:</p> <p>* Encuesta. cuestionario</p> <p>Tratamiento estadístico * Estadística descriptiva.</p> |

ANEXO 2: MATRIZ DE OPERACIONALIZACIÓN DE VARIABLES.

| Variable | Definición operacional | Dimensión | Indicador | Índice |
|--|--|--|---|--|
| Variable de contexto | Información general de la mujer estudiada | Características sociodemográficas | Edad | Número de años cumplidos |
| | | | Estado civil | Soltera Casada Viuda Unión Libre Separada |
| | | | Máximo nivel de escolaridad | Ninguna Primaria Secundaria Técnica Universitaria |
| | | | Ocupación: | Ama de casa Empleada/obrero Trabajadora independiente Desocupada Jubilada Otra |
| Variable 1 Conocimiento, actitud y prácticas preventivas del cáncer de cuello uterino | Información que posee la mujer, como asume este problema de salud y las acciones que toma medidas mediante su principal medida de tamizaje la Prueba de Papanicolaou | Conocimientos sobre Prueba de Papanicolaou | Definición de la prueba de Papanicolaou | Examen de sangre Examen del cuello del útero Examen radiológico Un examen médico No sé |
| | | | Lugar donde se toma la prueba de Papanicolaou | Cuello de útero |

| | | | | |
|--|--|--------------------------------------|--|--|
| | | | | <p>Vagina</p> <p>Ovarios</p> <p>No sé</p> |
| | | | Uso de la prueba de Papanicolaou | <p>Detectar el cáncer de cuello uterino</p> <p>Para saber si hay una infección</p> <p>Para saber si hay inflamación</p> <p>Para saber si se tiene alguna enfermedad</p> <p>No sé</p> |
| | | | Frecuencia con que se debe realizar el examen | <p>Mensual</p> <p>Cada seis meses</p> <p>Cada año</p> <p>Entre dos y tres años</p> <p>No sé</p> |
| | | Actitud sobre Prueba de Papanicolaou | Solicitud de examen en los últimos tres años | <p>Si</p> <p>No</p> |
| | | | Considera que debe realizarse anualmente la prueba | <p>Si</p> <p>No</p> |
| | | | Considera que debe hacerse la prueba en un periodo de tiempo determinado | <p>Es necesario que uno conozca su estado de salud</p> <p>Permite detectar el cáncer a tiempo</p> <p>Permite prevenir enfermedades</p> <p>Es un examen que debe hacerse si el médico lo solicita 4 No sabe/No responde</p> |

| | | | | |
|--|--|--|---|---|
| | | | Desearía usted saber para qué sirve y como se realiza la prueba de Papanicolaou | Si No |
| | | Práctica sobre de Prueba de Papanicolaou | Se ha practicado la prueba de Papanicolaou | Si No |
| | | | Frecuencia de la práctica de la Prueba de Papanicolaou | Cada seis meses Cada tres años Ocasionalmente Nunca (Si la respuesta es nunca, de por terminada la encuesta) |
| | | | Motivo de la práctica de la prueba | Por indicación médica Por iniciativa propia Por sugerencia de un tercero |
| | | | Reclamó el resultado | Si No |
| | | | Solicitud de explicaciones sobre el resultado de la prueba al personal de salud | Si No |